

Hilo y Hilados - ThreadworX - Hand Overdyed Metallic #12

ThreadworX Hand Overdyed Metallic #12 - 91015 - Ice Blue

da: ThreadworX



Modello: FILTWX-K12-91015

Hand Overdyed Metallic fine braid (#12): Hilo metalizado realizado artesanalmente por ThreadworX utilizando como base el Kreinik Tapestry Braid #12 y que se puede utilizar para el punto de cruz sobre telas gruesas como aida 44, bellana e lugana, para el pasadillo, para hacer ganchillo o junto con un hilo de algodón o lana para tricotar también. 10mt.

Aunque los productos Threadworx estén teñidos cuidadosamente para que no se decoloren, algunas problemáticas ambientales eliminaron unas sustancias químicas que aseguran este procedimiento. Por esta razón, es importante lavar con mucho cuidado cualquier labor con colores oscuros. Muy pocas veces tuvimos problemas de ese tipo, pero no podemos garantizar su completa resolución. Hay que tratar con delicadeza los hilados especiales. Los hilados primero se tienen que desenredar de su madeja, poner en un lavabo lleno por mitad de agua fría, dos cucharas de sal y dos de vinagre. Luego dejar remojar durante 2-3 minutos y quitar los hilados, taponar con una toalla y dejar secar. Este tratamiento se recomienda para cada tipo de pieza que requiera el lavado. **NÓTESE BIEN:** El agua CALIENTE, el uso de la plancha de vapor y/o un trapo húmedo a la hora del planchado de la labor finalizada, volverá a activar los tintes y podría causar su decoloración. Si tu labor aún no está finalizada y el tinte se ha decolorado durante el lavado, ponerla a remojar en agua HELADA hasta que se pare la decoloración. Quitar del agua, aplicar un poco de hielo en la zona a tratar y poner de nuevo en agua HELADA. Repetir el procedimiento hasta que no quede ninguna huella de tinte en la zona problemática. Todo esto requerirá un esfuerzo durante unos días, ¡pero funciona!

Disponibilidad prevista a partir de viernes 30 septiembre, 2022.

Precio: € 10.45 (incl. IVA)

Hilo y Hilados - ThreadworX - Hand Overdyed Metallic #12

ThreadworX Hand Overdyed Metallic #12 - 91018 - Baby Blue Eyes

da: ThreadworX



Modello: FILTWX-K12-91018

Hand Overdyed Metallic fine braid (#12): Hilo metalizado realizado artesanalmente por ThreadworX utilizando como base el Kreinik Tapestry Braid #12 y que se puede utilizar para el punto de cruz sobre telas gruesas como aida 44, bellana e lugana, para el pasadillo, para hacer ganchillo o junto con un hilo de algodón o lana para tricotar también. 10mt.

Aunque los productos Threadworx estén teñidos cuidadosamente para que no se decoloren, algunas problemáticas ambientales eliminaron unas sustancias químicas que aseguran este procedimiento. Por esta razón, es importante lavar con mucho cuidado cualquier labor con colores oscuros. Muy pocas veces tuvimos problemas de ese tipo, pero no podemos garantizar su completa resolución. Hay que tratar con delicadeza los hilados especiales. Los hilados primero se tienen que desenredar de su madeja, poner en un lavabo lleno por mitad de agua fría, dos cucharas de sal y dos de vinagre. Luego dejar remojar durante 2-3 minutos y quitar los hilados, taponar con una toalla y dejar secar. Este tratamiento se recomienda para cada tipo de pieza que requiera el lavado. NÓTESE BIEN: El agua CALIENTE, el uso de la plancha de vapor y/o un trapo húmedo a la hora del planchado de la labor finalizada, volverá a activar los tintes y podría causar su decoloración. Si tu labor aún no está finalizada y el tinte se ha decolorado durante el lavado, ponerla a remojar en agua HELADA hasta que se pare la decoloración. Quitar del agua, aplicar un poco de hielo en la zona a tratar y poner de nuevo en agua HELADA. Repetir el procedimiento hasta que no quede ninguna huella de tinte en la zona problemática. Todo esto requerirá un esfuerzo durante unos días, ¡pero funciona!


Disponibilidad prevista a partir de viernes 30 septiembre, 2022.

Precio: € 10.45 (incl. IVA)

Hilo y Hilados - ThreadworX - Hand Overdyed Metallic #12

ThreadworX Hand Overdyed Metallic #12 - 910360 - Dead Moss

da: ThreadworX



Modello: FILTWX-K12-910360

Hand Overdyed Metallic fine braid (#12): Hilo metalizado realizado artesanalmente por ThreadworX utilizando como base el Kreinik Tapestry Braid #12 y que se puede utilizar para el punto de cruz sobre telas gruesas como aida 44, bellana e lugana, para el pasadillo, para hacer ganchillo o junto con un hilo de algodón o lana para tricotar también. 10mt.

Aunque los productos Threadworx estén teñidos cuidadosamente para que no se decoloren, algunas problemáticas ambientales eliminaron unas sustancias químicas que aseguran este procedimiento. Por esta razón, es importante lavar con mucho cuidado cualquier labor con colores oscuros. Muy pocas veces tuvimos problemas de ese tipo, pero no podemos garantizar su completa resolución. Hay que tratar con delicadeza los hilados especiales. Los hilados primero se tienen que desenredar de su madeja, poner en un lavabo lleno por mitad de agua fría, dos cucharas de sal y dos de vinagre. Luego dejar remojar durante 2-3 minutos y quitar los hilados, taponar con una toalla y dejar secar. Este tratamiento se recomienda para cada tipo de pieza que requiera el lavado. **NÓTESE BIEN:** El agua CALIENTE, el uso de la plancha de vapor y/o un trapo húmedo a la hora del planchado de la labor finalizada, volverá a activar los tintes y podría causar su decoloración. Si tu labor aún no está finalizada y el tinte se ha decolorado durante el lavado, ponerla a remojar en agua HELADA hasta que se pare la decoloración. Quitar del agua, aplicar un poco de hielo en la zona a tratar y poner de nuevo en agua HELADA. Repetir el procedimiento hasta que no quede ninguna huella de tinte en la zona problemática. Todo esto requerirá un esfuerzo durante unos días, ¡pero funciona!

Disponibilidad prevista a partir de viernes 30 septiembre, 2022.

Precio: € 10.45 (incl. IVA)

Hilo y Hilados - ThreadworX - Hand Overdyed Metallic #12

ThreadworX Hand Overdyed Metallic #12 - 91037 - Tiger Butter

da: ThreadworX



Modello: FILTWX-K12-91037

Hand Overdyed Metallic fine braid (#12): Hilo metalizado realizado artesanalmente por ThreadworX utilizando como base el Kreinik Tapestry Braid #12 y que se puede utilizar para el punto de cruz sobre telas gruesas como aida 44, bellana e lugana, para el pasadillo, para hacer ganchillo o junto con un hilo de algodón o lana para tricotar también. 10mt.

Aunque los productos Threadworx estén teñidos cuidadosamente para que no se decoloren, algunas problemáticas ambientales eliminaron unas sustancias químicas que aseguran este procedimiento. Por esta razón, es importante lavar con mucho cuidado cualquier labor con colores oscuros. Muy pocas veces tuvimos problemas de ese tipo, pero no podemos garantizar su completa resolución. Hay que tratar con delicadeza los hilados especiales. Los hilados primero se tienen que desenredar de su madeja, poner en un lavabo lleno por mitad de agua fría, dos cucharas de sal y dos de vinagre. Luego dejar remojar durante 2-3 minutos y quitar los hilados, taponar con una toalla y dejar secar. Este tratamiento se recomienda para cada tipo de pieza que requiera el lavado. NÓTESE BIEN: El agua CALIENTE, el uso de la plancha de vapor y/o un trapo húmedo a la hora del planchado de la labor finalizada, volverá a activar los tintes y podría causar su decoloración. Si tu labor aún no está finalizada y el tinte se ha decolorado durante el lavado, ponerla a remojar en agua HELADA hasta que se pare la decoloración. Quitar del agua, aplicar un poco de hielo en la zona a tratar y poner de nuevo en agua HELADA. Repetir el procedimiento hasta que no quede ninguna huella de tinte en la zona problemática. Todo esto requerirá un esfuerzo durante unos días, ¡pero funciona!

Disponibilidad prevista a partir de viernes 30 septiembre, 2022.

Precio: € 10.45 (incl. IVA)

Hilo y Hilados - ThreadworX - Hand Overdyed Metallic #12

ThreadworX Hand Overdyed Metallic #12 - 91043 - Fantasy Island

da: ThreadworX



Modello: FILTWX-K12-91043

Hand Overdyed Metallic fine braid (#12): Hilo metalizado realizado artesanalmente por ThreadworX utilizando como base el Kreinik Tapestry Braid #12 y que se puede utilizar para el punto de cruz sobre telas gruesas como aida 44, bellana e lugana, para el pasadillo, para hacer ganchillo o junto con un hilo de algodón o lana para tricotar también. 10mt.

Aunque los productos Threadworx estén teñidos cuidadosamente para que no se decoloren, algunas problemáticas ambientales eliminaron unas sustancias químicas que aseguran este procedimiento. Por esta razón, es importante lavar con mucho cuidado cualquier labor con colores oscuros. Muy pocas veces tuvimos problemas de ese tipo, pero no podemos garantizar su completa resolución. Hay que tratar con delicadeza los hilados especiales. Los hilados primero se tienen que desenredar de su madeja, poner en un lavabo lleno por mitad de agua fría, dos cucharas de sal y dos de vinagre. Luego dejar remojar durante 2-3 minutos y quitar los hilados, taponar con una toalla y dejar secar. Este tratamiento se recomienda para cada tipo de pieza que requiera el lavado. **NÓTESE BIEN:** El agua CALIENTE, el uso de la plancha de vapor y/o un trapo húmedo a la hora del planchado de la labor finalizada, volverá a activar los tintes y podría causar su decoloración. Si tu labor aún no está finalizada y el tinte se ha decolorado durante el lavado, ponerla a remojar en agua HELADA hasta que se pare la decoloración. Quitar del agua, aplicar un poco de hielo en la zona a tratar y poner de nuevo en agua HELADA. Repetir el procedimiento hasta que no quede ninguna huella de tinte en la zona problemática. Todo esto requerirá un esfuerzo durante unos días, ¡pero funciona!

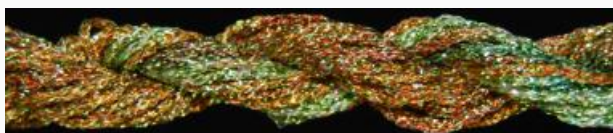
Disponibilidad prevista a partir de viernes 30 septiembre, 2022.

Precio: € 10.45 (incl. IVA)

Hilo y Hilados - ThreadworX - Hand Overdyed Metallic #12

ThreadworX Hand Overdyed Metallic #12 - 91044 - Chili Peppers

da: ThreadworX



Modello: FILTWX-K12-91044

Hand Overdyed Metallic fine braid (#12): Hilo metalizado realizado artesanalmente por ThreadworX utilizando como base el Kreinik Tapestry Braid #12 y que se puede utilizar para el punto de cruz sobre telas gruesas como aida 44, bellana e lugana, para el pasadillo, para hacer ganchillo o junto con un hilo de algodón o lana para tricotar también. 10mt.

Aunque los productos Threadworx estén teñidos cuidadosamente para que no se decoloren, algunas problemáticas ambientales eliminaron unas sustancias químicas que aseguran este procedimiento. Por esta razón, es importante lavar con mucho cuidado cualquier labor con colores oscuros. Muy pocas veces tuvimos problemas de ese tipo, pero no podemos garantizar su completa resolución. Hay que tratar con delicadeza los hilados especiales. Los hilados primero se tienen que desenredar de su madeja, poner en un lavabo lleno por mitad de agua fría, dos cucharas de sal y dos de vinagre. Luego dejar remojar durante 2-3 minutos y quitar los hilados, taponar con una toalla y dejar secar. Este tratamiento se recomienda para cada tipo de pieza que requiera el lavado. NÓTESE BIEN: El agua CALIENTE, el uso de la plancha de vapor y/o un trapo húmedo a la hora del planchado de la labor finalizada, volverá a activar los tintes y podría causar su decoloración. Si tu labor aún no está finalizada y el tinte se ha decolorado durante el lavado, ponerla a remojar en agua HELADA hasta que se pare la decoloración. Quitar del agua, aplicar un poco de hielo en la zona a tratar y poner de nuevo en agua HELADA. Repetir el procedimiento hasta que no quede ninguna huella de tinte en la zona problemática. Todo esto requerirá un esfuerzo durante unos días, ¡pero funciona!

Disponibilidad prevista a partir de viernes 30 septiembre, 2022.

Precio: € 10.45 (incl. IVA)

Hilo y Hilados - ThreadworX - Hand Overdyed Metallic #12

ThreadworX Hand Overdyed Metallic #12 - 91049 - Parrot Bay

da: ThreadworX



Modello: FILTWX-K12-91049

Hand Overdyed Metallic fine braid (#12): Hilo metalizado realizado artesanalmente por ThreadworX utilizando como base el Kreinik Tapestry Braid #12 y que se puede utilizar para el punto de cruz sobre telas gruesas como aida 44, bellana e lugana, para el pasadillo, para hacer ganchillo o junto con un hilo de algodón o lana para tricotar también. 10mt.

Aunque los productos Threadworx estén teñidos cuidadosamente para que no se decoloren, algunas problemáticas ambientales eliminaron unas sustancias químicas que aseguran este procedimiento. Por esta razón, es importante lavar con mucho cuidado cualquier labor con colores oscuros. Muy pocas veces tuvimos problemas de ese tipo, pero no podemos garantizar su completa resolución. Hay que tratar con delicadeza los hilados especiales. Los hilados primero se tienen que desenredar de su madeja, poner en un lavabo lleno por mitad de agua fría, dos cucharas de sal y dos de vinagre. Luego dejar remojar durante 2-3 minutos y quitar los hilados, taponar con una toalla y dejar secar. Este tratamiento se recomienda para cada tipo de pieza que requiera el lavado. NÓTESE BIEN: El agua CALIENTE, el uso de la plancha de vapor y/o un trapo húmedo a la hora del planchado de la labor finalizada, volverá a activar los tintes y podría causar su decoloración. Si tu labor aún no está finalizada y el tinte se ha decolorado durante el lavado, ponerla a remojar en agua HELADA hasta que se pare la decoloración. Quitar del agua, aplicar un poco de hielo en la zona a tratar y poner de nuevo en agua HELADA. Repetir el procedimiento hasta que no quede ninguna huella de tinte en la zona problemática. Todo esto requerirá un esfuerzo durante unos días, ¡pero funciona!

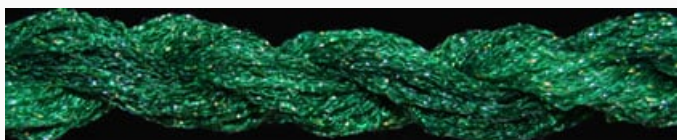
Disponibilidad prevista a partir de viernes 30 septiembre, 2022.

Precio: € 10.45 (incl. IVA)

Hilo y Hilados - ThreadworX - Hand Overdyed Metallic #12

ThreadworX Hand Overdyed Metallic #12 - 910490 - Sky Green

da: ThreadworX



Modello: FILTWX-K12-910490

Hand Overdyed Metallic fine braid (#12): Hilo metalizado realizado artesanalmente por ThreadworX utilizando como base el Kreinik Tapestry Braid #12 y que se puede utilizar para el punto de cruz sobre telas gruesas como aida 44, bellana e lugana, para el pasadillo, para hacer ganchillo o junto con un hilo de algodón o lana para tricotar también. 10mt.

Aunque los productos Threadworx estén teñidos cuidadosamente para que no se decoloren, algunas problemáticas ambientales eliminaron unas sustancias químicas que aseguran este procedimiento. Por esta razón, es importante lavar con mucho cuidado cualquier labor con colores oscuros. Muy pocas veces tuvimos problemas de ese tipo, pero no podemos garantizar su completa resolución. Hay que tratar con delicadeza los hilados especiales. Los hilados primero se tienen que desenredar de su madeja, poner en un lavabo lleno por mitad de agua fría, dos cucharas de sal y dos de vinagre. Luego dejar remojar durante 2-3 minutos y quitar los hilados, taponar con una toalla y dejar secar. Este tratamiento se recomienda para cada tipo de pieza que requiera el lavado. **NÓTESE BIEN:** El agua CALIENTE, el uso de la plancha de vapor y/o un trapo húmedo a la hora del planchado de la labor finalizada, volverá a activar los tintes y podría causar su decoloración. Si tu labor aún no está finalizada y el tinte se ha decolorado durante el lavado, ponerla a remojar en agua HELADA hasta que se pare la decoloración. Quitar del agua, aplicar un poco de hielo en la zona a tratar y poner de nuevo en agua HELADA. Repetir el procedimiento hasta que no quede ninguna huella de tinte en la zona problemática. Todo esto requerirá un esfuerzo durante unos días, ¡pero funciona!

Disponibilidad prevista a partir de viernes 30 septiembre, 2022.

Precio: € 10.45 (incl. IVA)

Hilo y Hilados - ThreadworX - Hand Overdyed Metallic #12

ThreadworX Hand Overdyed Metallic #12 - 91053 - Dreamscape

da: ThreadworX



Modello: FILTWX-K12-91053

Hand Overdyed Metallic fine braid (#12): Hilo metalizado realizado artesanalmente por ThreadworX utilizando como base el Kreinik Tapestry Braid #12 y que se puede utilizar para el punto de cruz sobre telas gruesas como aida 44, bellana e lugana, para el pasadillo, para hacer ganchillo o junto con un hilo de algodón o lana para tricotar también. 10mt.

Aunque los productos Threadworx estén teñidos cuidadosamente para que no se decoloren, algunas problemáticas ambientales eliminaron unas sustancias químicas que aseguran este procedimiento. Por esta razón, es importante lavar con mucho cuidado cualquier labor con colores oscuros. Muy pocas veces tuvimos problemas de ese tipo, pero no podemos garantizar su completa resolución. Hay que tratar con delicadeza los hilados especiales. Los hilados primero se tienen que desenredar de su madeja, poner en un lavabo lleno por mitad de agua fría, dos cucharas de sal y dos de vinagre. Luego dejar remojar durante 2-3 minutos y quitar los hilados, taponar con una toalla y dejar secar. Este tratamiento se recomienda para cada tipo de pieza que requiera el lavado. NÓTESE BIEN: El agua CALIENTE, el uso de la plancha de vapor y/o un trapo húmedo a la hora del planchado de la labor finalizada, volverá a activar los tintes y podría causar su decoloración. Si tu labor aún no está finalizada y el tinte se ha decolorado durante el lavado, ponerla a remojar en agua HELADA hasta que se pare la decoloración. Quitar del agua, aplicar un poco de hielo en la zona a tratar y poner de nuevo en agua HELADA. Repetir el procedimiento hasta que no quede ninguna huella de tinte en la zona problemática. Todo esto requerirá un esfuerzo durante unos días, ¡pero funciona!


Disponibilidad prevista a partir de viernes 30 septiembre, 2022.

Precio: € 10.45 (incl. IVA)

Hilo y Hilados - ThreadworX - Hand Overdyed Metallic #12

ThreadworX Hand Overdyed Metallic #12 - 910540 - Bora Bora

da: ThreadworX



Modello: FILTWX-K12-910540

Hand Overdyed Metallic fine braid (#12): Hilo metalizado realizado artesanalmente por ThreadworX utilizando como base el Kreinik Tapestry Braid #12 y que se puede utilizar para el punto de cruz sobre telas gruesas como aida 44, bellana e lugana, para el pasadillo, para hacer ganchillo o junto con un hilo de algodón o lana para tricotar también. 10mt.

Aunque los productos Threadworx estén teñidos cuidadosamente para que no se decoloren, algunas problemáticas ambientales eliminaron unas sustancias químicas que aseguran este procedimiento. Por esta razón, es importante lavar con mucho cuidado cualquier labor con colores oscuros. Muy pocas veces tuvimos problemas de ese tipo, pero no podemos garantizar su completa resolución. Hay que tratar con delicadeza los hilados especiales. Los hilados primero se tienen que desenredar de su madeja, poner en un lavabo lleno por mitad de agua fría, dos cucharas de sal y dos de vinagre. Luego dejar remojar durante 2-3 minutos y quitar los hilados, taponar con una toalla y dejar secar. Este tratamiento se recomienda para cada tipo de pieza que requiera el lavado. NÓTESE BIEN: El agua CALIENTE, el uso de la plancha de vapor y/o un trapo húmedo a la hora del planchado de la labor finalizada, volverá a activar los tintes y podría causar su decoloración. Si tu labor aún no está finalizada y el tinte se ha decolorado durante el lavado, ponerla a remojar en agua HELADA hasta que se pare la decoloración. Quitar del agua, aplicar un poco de hielo en la zona a tratar y poner de nuevo en agua HELADA. Repetir el procedimiento hasta que no quede ninguna huella de tinte en la zona problemática. Todo esto requerirá un esfuerzo durante unos días, ¡pero funciona!

Disponibilidad prevista a partir de viernes 30 septiembre, 2022.

Precio: € 10.45 (incl. IVA)

Hilo y Hilados - ThreadworX - Hand Overdyed Metallic #12

ThreadworX Hand Overdyed Metallic #12 - 91055 - Summer Skies

da: ThreadworX



Modello: FILTWX-K12-91055

Hand Overdyed Metallic fine braid (#12): Hilo metalizado realizado artesanalmente por ThreadworX utilizando como base el Kreinik Tapestry Braid #12 y que se puede utilizar para el punto de cruz sobre telas gruesas como aida 44, bellana e lugana, para el pasadillo, para hacer ganchillo o junto con un hilo de algodón o lana para tricotar también. 10mt.

Aunque los productos Threadworx estén teñidos cuidadosamente para que no se decoloren, algunas problemáticas ambientales eliminaron unas sustancias químicas que aseguran este procedimiento. Por esta razón, es importante lavar con mucho cuidado cualquier labor con colores oscuros. Muy pocas veces tuvimos problemas de ese tipo, pero no podemos garantizar su completa resolución. Hay que tratar con delicadeza los hilados especiales. Los hilados primero se tienen que desenredar de su madeja, poner en un lavabo lleno por mitad de agua fría, dos cucharas de sal y dos de vinagre. Luego dejar remojar durante 2-3 minutos y quitar los hilados, taponar con una toalla y dejar secar. Este tratamiento se recomienda para cada tipo de pieza que requiera el lavado. **NÓTESE BIEN:** El agua CALIENTE, el uso de la plancha de vapor y/o un trapo húmedo a la hora del planchado de la labor finalizada, volverá a activar los tintes y podría causar su decoloración. Si tu labor aún no está finalizada y el tinte se ha decolorado durante el lavado, ponerla a remojar en agua HELADA hasta que se pare la decoloración. Quitar del agua, aplicar un poco de hielo en la zona a tratar y poner de nuevo en agua HELADA. Repetir el procedimiento hasta que no quede ninguna huella de tinte en la zona problemática. Todo esto requerirá un esfuerzo durante unos días, ¡pero funciona!

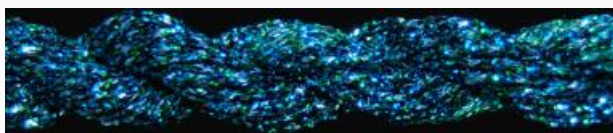
Disponibilidad prevista a partir de viernes 30 septiembre, 2022.

Precio: € 10.45 (incl. IVA)

Hilo y Hilados - ThreadworX - Hand Overdyed Metallic #12

ThreadworX Hand Overdyed Metallic #12 - 910560 - Tahiti

da: ThreadworX



Modello: FILTWX-K12-910560

Hand Overdyed Metallic fine braid (#12): Hilo metalizado realizado artesanalmente por ThreadworX utilizando como base el Kreinik Tapestry Braid #12 y que se puede utilizar para el punto de cruz sobre telas gruesas como aida 44, bellana e lugana, para el pasadillo, para hacer ganchillo o junto con un hilo de algodón o lana para tricotar también. 10mt.

Aunque los productos Threadworx estén teñidos cuidadosamente para que no se decoloren, algunas problemáticas ambientales eliminaron unas sustancias químicas que aseguran este procedimiento. Por esta razón, es importante lavar con mucho cuidado cualquier labor con colores oscuros. Muy pocas veces tuvimos problemas de ese tipo, pero no podemos garantizar su completa resolución. Hay que tratar con delicadeza los hilados especiales. Los hilados primero se tienen que desenredar de su madeja, poner en un lavabo lleno por mitad de agua fría, dos cucharas de sal y dos de vinagre. Luego dejar remojar durante 2-3 minutos y quitar los hilados, taponar con una toalla y dejar secar. Este tratamiento se recomienda para cada tipo de pieza que requiera el lavado. NÓTESE BIEN: El agua CALIENTE, el uso de la plancha de vapor y/o un trapo húmedo a la hora del planchado de la labor finalizada, volverá a activar los tintes y podría causar su decoloración. Si tu labor aún no está finalizada y el tinte se ha decolorado durante el lavado, ponerla a remojar en agua HELADA hasta que se pare la decoloración. Quitar del agua, aplicar un poco de hielo en la zona a tratar y poner de nuevo en agua HELADA. Repetir el procedimiento hasta que no quede ninguna huella de tinte en la zona problemática. Todo esto requerirá un esfuerzo durante unos días, ¡pero funciona!


Disponibilidad prevista a partir de viernes 30 septiembre, 2022.

Precio: € 10.45 (incl. IVA)

Hilo y Hilados - ThreadworX - Hand Overdyed Metallic #12

ThreadworX Hand Overdyed Metallic #12 - 91057 - Monterey Bay

da: ThreadworX



Modello: FILTWX-K12-91057

Hand Overdyed Metallic fine braid (#12): Hilo metalizado realizado artesanalmente por ThreadworX utilizando como base el Kreinik Tapestry Braid #12 y que se puede utilizar para el punto de cruz sobre telas gruesas como aida 44, bellana e lugana, para el pasadillo, para hacer ganchillo o junto con un hilo de algodón o lana para tricotar también. 10mt.

Aunque los productos Threadworx estén teñidos cuidadosamente para que no se decoloren, algunas problemáticas ambientales eliminaron unas sustancias químicas que aseguran este procedimiento. Por esta razón, es importante lavar con mucho cuidado cualquier labor con colores oscuros. Muy pocas veces tuvimos problemas de ese tipo, pero no podemos garantizar su completa resolución. Hay que tratar con delicadeza los hilados especiales. Los hilados primero se tienen que desenredar de su madeja, poner en un lavabo lleno por mitad de agua fría, dos cucharas de sal y dos de vinagre. Luego dejar remojar durante 2-3 minutos y quitar los hilados, taponar con una toalla y dejar secar. Este tratamiento se recomienda para cada tipo de pieza que requiera el lavado. NÓTESE BIEN: El agua CALIENTE, el uso de la plancha de vapor y/o un trapo húmedo a la hora del planchado de la labor finalizada, volverá a activar los tintes y podría causar su decoloración. Si tu labor aún no está finalizada y el tinte se ha decolorado durante el lavado, ponerla a remojar en agua HELADA hasta que se pare la decoloración. Quitar del agua, aplicar un poco de hielo en la zona a tratar y poner de nuevo en agua HELADA. Repetir el procedimiento hasta que no quede ninguna huella de tinte en la zona problemática. Todo esto requerirá un esfuerzo durante unos días, ¡pero funciona!

Disponibilidad prevista a partir de viernes 30 septiembre, 2022.

Precio: € 10.45 (incl. IVA)

Hilo y Hilados - ThreadworX - Hand Overdyed Metallic #12

ThreadworX Hand Overdyed Metallic #12 - 91062 - Pastel Sunset

da: ThreadworX



Modello: FILTWX-K12-91062

Hand Overdyed Metallic fine braid (#12): Hilo metalizado realizado artesanalmente por ThreadworX utilizando como base el Kreinik Tapestry Braid #12 y que se puede utilizar para el punto de cruz sobre telas gruesas como aida 44, bellana e lugana, para el pasadillo, para hacer ganchillo o junto con un hilo de algodón o lana para tricotar también. 10mt.

Aunque los productos Threadworx estén teñidos cuidadosamente para que no se decoloren, algunas problemáticas ambientales eliminaron unas sustancias químicas que aseguran este procedimiento. Por esta razón, es importante lavar con mucho cuidado cualquier labor con colores oscuros. Muy pocas veces tuvimos problemas de ese tipo, pero no podemos garantizar su completa resolución. Hay que tratar con delicadeza los hilados especiales. Los hilados primero se tienen que desenredar de su madeja, poner en un lavabo lleno por mitad de agua fría, dos cucharas de sal y dos de vinagre. Luego dejar remojar durante 2-3 minutos y quitar los hilados, taponar con una toalla y dejar secar. Este tratamiento se recomienda para cada tipo de pieza que requiera el lavado. **NÓTESE BIEN:** El agua CALIENTE, el uso de la plancha de vapor y/o un trapo húmedo a la hora del planchado de la labor finalizada, volverá a activar los tintes y podría causar su decoloración. Si tu labor aún no está finalizada y el tinte se ha decolorado durante el lavado, ponerla a remojar en agua HELADA hasta que se pare la decoloración. Quitar del agua, aplicar un poco de hielo en la zona a tratar y poner de nuevo en agua HELADA. Repetir el procedimiento hasta que no quede ninguna huella de tinte en la zona problemática. Todo esto requerirá un esfuerzo durante unos días, ¡pero funciona!

Disponibilidad prevista a partir de viernes 30 septiembre, 2022.

Precio: € 10.45 (incl. IVA)

Hilo y Hilados - ThreadworX - Hand Overdyed Metallic #12

ThreadworX Hand Overdyed Metallic #12 - 91067 - Army Fatigue

da: ThreadworX



Modello: FILTWX-K12-91067

Hand Overdyed Metallic fine braid (#12): Hilo metalizado realizado artesanalmente por ThreadworX utilizando como base el Kreinik Tapestry Braid #12 y que se puede utilizar para el punto de cruz sobre telas gruesas como aida 44, bellana e lugana, para el pasadillo, para hacer ganchillo o junto con un hilo de algodón o lana para tricotar también. 10mt.

Aunque los productos Threadworx estén teñidos cuidadosamente para que no se decoloren, algunas problemáticas ambientales eliminaron unas sustancias químicas que aseguran este procedimiento. Por esta razón, es importante lavar con mucho cuidado cualquier labor con colores oscuros. Muy pocas veces tuvimos problemas de ese tipo, pero no podemos garantizar su completa resolución. Hay que tratar con delicadeza los hilados especiales. Los hilados primero se tienen que desenredar de su madeja, poner en un lavabo lleno por mitad de agua fría, dos cucharas de sal y dos de vinagre. Luego dejar remojar durante 2-3 minutos y quitar los hilados, taponar con una toalla y dejar secar. Este tratamiento se recomienda para cada tipo de pieza que requiera el lavado. **NÓTESE BIEN:** El agua CALIENTE, el uso de la plancha de vapor y/o un trapo húmedo a la hora del planchado de la labor finalizada, volverá a activar los tintes y podría causar su decoloración. Si tu labor aún no está finalizada y el tinte se ha decolorado durante el lavado, ponerla a remojar en agua HELADA hasta que se pare la decoloración. Quitar del agua, aplicar un poco de hielo en la zona a tratar y poner de nuevo en agua HELADA. Repetir el procedimiento hasta que no quede ninguna huella de tinte en la zona problemática. Todo esto requerirá un esfuerzo durante unos días, ¡pero funciona!

Disponibilidad prevista a partir de viernes 30 septiembre, 2022.

Precio: € 10.45 (incl. IVA)

Hilo y Hilados - ThreadworX - Hand Overdyed Metallic #12

ThreadworX Hand Overdyed Metallic #12 - 91069 - Spanish Olives

da: ThreadworX



Modello: FILTWX-K12-91069

Hand Overdyed Metallic fine braid (#12): Hilo metalizado realizado artesanalmente por ThreadworX utilizando como base el Kreinik Tapestry Braid #12 y que se puede utilizar para el punto de cruz sobre telas gruesas como aida 44, bellana e lugana, para el pasadillo, para hacer ganchillo o junto con un hilo de algodón o lana para tricotar también. 10mt.

Aunque los productos Threadworx estén teñidos cuidadosamente para que no se decoloren, algunas problemáticas ambientales eliminaron unas sustancias químicas que aseguran este procedimiento. Por esta razón, es importante lavar con mucho cuidado cualquier labor con colores oscuros. Muy pocas veces tuvimos problemas de ese tipo, pero no podemos garantizar su completa resolución. Hay que tratar con delicadeza los hilados especiales. Los hilados primero se tienen que desenredar de su madeja, poner en un lavabo lleno por mitad de agua fría, dos cucharas de sal y dos de vinagre. Luego dejar remojar durante 2-3 minutos y quitar los hilados, taponar con una toalla y dejar secar. Este tratamiento se recomienda para cada tipo de pieza que requiera el lavado. NÓTESE BIEN: El agua CALIENTE, el uso de la plancha de vapor y/o un trapo húmedo a la hora del planchado de la labor finalizada, volverá a activar los tintes y podría causar su decoloración. Si tu labor aún no está finalizada y el tinte se ha decolorado durante el lavado, ponerla a remojar en agua HELADA hasta que se pare la decoloración. Quitar del agua, aplicar un poco de hielo en la zona a tratar y poner de nuevo en agua HELADA. Repetir el procedimiento hasta que no quede ninguna huella de tinte en la zona problemática. Todo esto requerirá un esfuerzo durante unos días, ¡pero funciona!

Disponibilidad prevista a partir de viernes 30 septiembre, 2022.

Precio: € 10.45 (incl. IVA)

Hilo y Hilados - ThreadworX - Hand Overdyed Metallic #12

ThreadworX Hand Overdyed Metallic #12 - 910710 - Orange Swirl

da: ThreadworX



Modello: FILTWX-K12-910710

Hand Overdyed Metallic fine braid (#12): Hilo metalizado realizado artesanalmente por ThreadworX utilizando como base el Kreinik Tapestry Braid #12 y que se puede utilizar para el punto de cruz sobre telas gruesas como aida 44, bellana e lugana, para el pasadillo, para hacer ganchillo o junto con un hilo de algodón o lana para tricotar también. 10mt.

Aunque los productos Threadworx estén teñidos cuidadosamente para que no se decoloren, algunas problemáticas ambientales eliminaron unas sustancias químicas que aseguran este procedimiento. Por esta razón, es importante lavar con mucho cuidado cualquier labor con colores oscuros. Muy pocas veces tuvimos problemas de ese tipo, pero no podemos garantizar su completa resolución. Hay que tratar con delicadeza los hilados especiales. Los hilados primero se tienen que desenredar de su madeja, poner en un lavabo lleno por mitad de agua fría, dos cucharas de sal y dos de vinagre. Luego dejar remojar durante 2-3 minutos y quitar los hilados, taponar con una toalla y dejar secar. Este tratamiento se recomienda para cada tipo de pieza que requiera el lavado. **NÓTESE BIEN:** El agua CALIENTE, el uso de la plancha de vapor y/o un trapo húmedo a la hora del planchado de la labor finalizada, volverá a activar los tintes y podría causar su decoloración. Si tu labor aún no está finalizada y el tinte se ha decolorado durante el lavado, ponerla a remojar en agua HELADA hasta que se pare la decoloración. Quitar del agua, aplicar un poco de hielo en la zona a tratar y poner de nuevo en agua HELADA. Repetir el procedimiento hasta que no quede ninguna huella de tinte en la zona problemática. Todo esto requerirá un esfuerzo durante unos días, ¡pero funciona!

Disponibilidad prevista a partir de viernes 30 septiembre, 2022.

Precio: € 10.45 (incl. IVA)

Hilo y Hilados - ThreadworX - Hand Overdyed Metallic #12

ThreadworX Hand Overdyed Metallic #12 - 91072 - Wild Poppies

da: ThreadworX



Modello: FILTWX-K12-91072

Hand Overdyed Metallic fine braid (#12): Hilo metalizado realizado artesanalmente por ThreadworX utilizando como base el Kreinik Tapestry Braid #12 y que se puede utilizar para el punto de cruz sobre telas gruesas como aida 44, bellana e lugana, para el pasadillo, para hacer ganchillo o junto con un hilo de algodón o lana para tricotar también. 10mt.

Aunque los productos Threadworx estén teñidos cuidadosamente para que no se decoloren, algunas problemáticas ambientales eliminaron unas sustancias químicas que aseguran este procedimiento. Por esta razón, es importante lavar con mucho cuidado cualquier labor con colores oscuros. Muy pocas veces tuvimos problemas de ese tipo, pero no podemos garantizar su completa resolución. Hay que tratar con delicadeza los hilados especiales. Los hilados primero se tienen que desenredar de su madeja, poner en un lavabo lleno por mitad de agua fría, dos cucharas de sal y dos de vinagre. Luego dejar remojar durante 2-3 minutos y quitar los hilados, taponar con una toalla y dejar secar. Este tratamiento se recomienda para cada tipo de pieza que requiera el lavado. **NÓTESE BIEN:** El agua CALIENTE, el uso de la plancha de vapor y/o un trapo húmedo a la hora del planchado de la labor finalizada, volverá a activar los tintes y podría causar su decoloración. Si tu labor aún no está finalizada y el tinte se ha decolorado durante el lavado, ponerla a remojar en agua HELADA hasta que se pare la decoloración. Quitar del agua, aplicar un poco de hielo en la zona a tratar y poner de nuevo en agua HELADA. Repetir el procedimiento hasta que no quede ninguna huella de tinte en la zona problemática. Todo esto requerirá un esfuerzo durante unos días, ¡pero funciona!

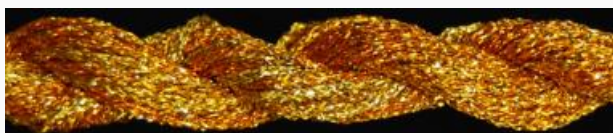
Disponibilidad prevista a partir de viernes 30 septiembre, 2022.

Precio: € 10.45 (incl. IVA)

Hilo y Hilados - ThreadworX - Hand Overdyed Metallic #12

ThreadworX Hand Overdyed Metallic #12 - 910720 - Goldilocks

da: ThreadworX



Modello: FILTWX-K12-910720

Hand Overdyed Metallic fine braid (#12): Hilo metalizado realizado artesanalmente por ThreadworX utilizando como base el Kreinik Tapestry Braid #12 y que se puede utilizar para el punto de cruz sobre telas gruesas como aida 44, bellana e lugana, para el pasadillo, para hacer ganchillo o junto con un hilo de algodón o lana para tricotar también. 10mt.

Aunque los productos Threadworx estén teñidos cuidadosamente para que no se decoloren, algunas problemáticas ambientales eliminaron unas sustancias químicas que aseguran este procedimiento. Por esta razón, es importante lavar con mucho cuidado cualquier labor con colores oscuros. Muy pocas veces tuvimos problemas de ese tipo, pero no podemos garantizar su completa resolución. Hay que tratar con delicadeza los hilados especiales. Los hilados primero se tienen que desenredar de su madeja, poner en un lavabo lleno por mitad de agua fría, dos cucharas de sal y dos de vinagre. Luego dejar remojar durante 2-3 minutos y quitar los hilados, taponar con una toalla y dejar secar. Este tratamiento se recomienda para cada tipo de pieza que requiera el lavado. **NÓTESE BIEN:** El agua CALIENTE, el uso de la plancha de vapor y/o un trapo húmedo a la hora del planchado de la labor finalizada, volverá a activar los tintes y podría causar su decoloración. Si tu labor aún no está finalizada y el tinte se ha decolorado durante el lavado, ponerla a remojar en agua HELADA hasta que se pare la decoloración. Quitar del agua, aplicar un poco de hielo en la zona a tratar y poner de nuevo en agua HELADA. Repetir el procedimiento hasta que no quede ninguna huella de tinte en la zona problemática. Todo esto requerirá un esfuerzo durante unos días, ¡pero funciona!

Disponibilidad prevista a partir de viernes 30 septiembre, 2022.

Precio: € 10.45 (incl. IVA)

Hilo y Hilados - ThreadworX - Hand Overdyed Metallic #12

ThreadworX Hand Overdyed Metallic #12 - 91077 - Pottery

da: ThreadworX



Modello: FILTWX-K12-91077

Hand Overdyed Metallic fine braid (#12): Hilo metalizado realizado artesanalmente por ThreadworX utilizando como base el Kreinik Tapestry Braid #12 y que se puede utilizar para el punto de cruz sobre telas gruesas como aida 44, bellana e lugana, para el pasadillo, para hacer ganchillo o junto con un hilo de algodón o lana para tricotar también. 10mt.

Aunque los productos Threadworx estén teñidos cuidadosamente para que no se decoloren, algunas problemáticas ambientales eliminaron unas sustancias químicas que aseguran este procedimiento. Por esta razón, es importante lavar con mucho cuidado cualquier labor con colores oscuros. Muy pocas veces tuvimos problemas de ese tipo, pero no podemos garantizar su completa resolución. Hay que tratar con delicadeza los hilados especiales. Los hilados primero se tienen que desenredar de su madeja, poner en un lavabo lleno por mitad de agua fría, dos cucharas de sal y dos de vinagre. Luego dejar remojar durante 2-3 minutos y quitar los hilados, taponar con una toalla y dejar secar. Este tratamiento se recomienda para cada tipo de pieza que requiera el lavado. **NÓTESE BIEN:** El agua CALIENTE, el uso de la plancha de vapor y/o un trapo húmedo a la hora del planchado de la labor finalizada, volverá a activar los tintes y podría causar su decoloración. Si tu labor aún no está finalizada y el tinte se ha decolorado durante el lavado, ponerla a remojar en agua HELADA hasta que se pare la decoloración. Quitar del agua, aplicar un poco de hielo en la zona a tratar y poner de nuevo en agua HELADA. Repetir el procedimiento hasta que no quede ninguna huella de tinte en la zona problemática. Todo esto requerirá un esfuerzo durante unos días, ¡pero funciona!

Disponibilidad prevista a partir de viernes 30 septiembre, 2022.

Precio: € 10.45 (incl. IVA)

Hilo y Hilados - ThreadworX - Hand Overdyed Metallic #12

ThreadworX Hand Overdyed Metallic #12 - 910780 - Rusty

da: ThreadworX



Modello: FILTWX-K12-910780

Hand Overdyed Metallic fine braid (#12): Hilo metalizado realizado artesanalmente por ThreadworX utilizando como base el Kreinik Tapestry Braid #12 y que se puede utilizar para el punto de cruz sobre telas gruesas como aida 44, bellana e lugana, para el pasadillo, para hacer ganchillo o junto con un hilo de algodón o lana para tricotar también. 10mt.

Aunque los productos Threadworx estén teñidos cuidadosamente para que no se decoloren, algunas problemáticas ambientales eliminaron unas sustancias químicas que aseguran este procedimiento. Por esta razón, es importante lavar con mucho cuidado cualquier labor con colores oscuros. Muy pocas veces tuvimos problemas de ese tipo, pero no podemos garantizar su completa resolución. Hay que tratar con delicadeza los hilados especiales. Los hilados primero se tienen que desenredar de su madeja, poner en un lavabo lleno por mitad de agua fría, dos cucharas de sal y dos de vinagre. Luego dejar remojar durante 2-3 minutos y quitar los hilados, taponar con una toalla y dejar secar. Este tratamiento se recomienda para cada tipo de pieza que requiera el lavado. NÓTESE BIEN: El agua CALIENTE, el uso de la plancha de vapor y/o un trapo húmedo a la hora del planchado de la labor finalizada, volverá a activar los tintes y podría causar su decoloración. Si tu labor aún no está finalizada y el tinte se ha decolorado durante el lavado, ponerla a remojar en agua HELADA hasta que se pare la decoloración. Quitar del agua, aplicar un poco de hielo en la zona a tratar y poner de nuevo en agua HELADA. Repetir el procedimiento hasta que no quede ninguna huella de tinte en la zona problemática. Todo esto requerirá un esfuerzo durante unos días, ¡pero funciona!

Disponibilidad prevista a partir de viernes 30 septiembre, 2022.

Precio: € 10.45 (incl. IVA)

Hilo y Hilados - ThreadworX - Hand Overdyed Metallic #12

ThreadworX Hand Overdyed Metallic #12 - 91079 - Purple Coral

da: ThreadworX



Modello: FILTWX-K12-91079

Hand Overdyed Metallic fine braid (#12): Hilo metalizado realizado artesanalmente por ThreadworX utilizando como base el Kreinik Tapestry Braid #12 y que se puede utilizar para el punto de cruz sobre telas gruesas como aida 44, bellana e lugana, para el pasadillo, para hacer ganchillo o junto con un hilo de algodón o lana para tricotar también. 10mt.

Aunque los productos Threadworx estén teñidos cuidadosamente para que no se decoloren, algunas problemáticas ambientales eliminaron unas sustancias químicas que aseguran este procedimiento. Por esta razón, es importante lavar con mucho cuidado cualquier labor con colores oscuros. Muy pocas veces tuvimos problemas de ese tipo, pero no podemos garantizar su completa resolución. Hay que tratar con delicadeza los hilados especiales. Los hilados primero se tienen que desenredar de su madeja, poner en un lavabo lleno por mitad de agua fría, dos cucharas de sal y dos de vinagre. Luego dejar remojar durante 2-3 minutos y quitar los hilados, taponar con una toalla y dejar secar. Este tratamiento se recomienda para cada tipo de pieza que requiera el lavado. NÓTESE BIEN: El agua CALIENTE, el uso de la plancha de vapor y/o un trapo húmedo a la hora del planchado de la labor finalizada, volverá a activar los tintes y podría causar su decoloración. Si tu labor aún no está finalizada y el tinte se ha decolorado durante el lavado, ponerla a remojar en agua HELADA hasta que se pare la decoloración. Quitar del agua, aplicar un poco de hielo en la zona a tratar y poner de nuevo en agua HELADA. Repetir el procedimiento hasta que no quede ninguna huella de tinte en la zona problemática. Todo esto requerirá un esfuerzo durante unos días, ¡pero funciona!

Disponibilidad prevista a partir de viernes 30 septiembre, 2022.

Precio: € 10.45 (incl. IVA)

Hilo y Hilados - ThreadworX - Hand Overdyed Metallic #12

ThreadworX Hand Overdyed Metallic #12 - 91081 - Shortcake

da: ThreadworX



Modello: FILTWX-K12-91081

Hand Overdyed Metallic fine braid (#12): Hilo metalizado realizado artesanalmente por ThreadworX utilizando como base el Kreinik Tapestry Braid #12 y que se puede utilizar para el punto de cruz sobre telas gruesas como aida 44, bellana e lugana, para el pasadillo, para hacer ganchillo o junto con un hilo de algodón o lana para tricotar también. 10mt.

Aunque los productos Threadworx estén teñidos cuidadosamente para que no se decoloren, algunas problemáticas ambientales eliminaron unas sustancias químicas que aseguran este procedimiento. Por esta razón, es importante lavar con mucho cuidado cualquier labor con colores oscuros. Muy pocas veces tuvimos problemas de ese tipo, pero no podemos garantizar su completa resolución. Hay que tratar con delicadeza los hilados especiales. Los hilados primero se tienen que desenredar de su madeja, poner en un lavabo lleno por mitad de agua fría, dos cucharas de sal y dos de vinagre. Luego dejar remojar durante 2-3 minutos y quitar los hilados, taponar con una toalla y dejar secar. Este tratamiento se recomienda para cada tipo de pieza que requiera el lavado. **NÓTESE BIEN:** El agua CALIENTE, el uso de la plancha de vapor y/o un trapo húmedo a la hora del planchado de la labor finalizada, volverá a activar los tintes y podría causar su decoloración. Si tu labor aún no está finalizada y el tinte se ha decolorado durante el lavado, ponerla a remojar en agua HELADA hasta que se pare la decoloración. Quitar del agua, aplicar un poco de hielo en la zona a tratar y poner de nuevo en agua HELADA. Repetir el procedimiento hasta que no quede ninguna huella de tinte en la zona problemática. Todo esto requerirá un esfuerzo durante unos días, ¡pero funciona!

Disponibilidad prevista a partir de viernes 30 septiembre, 2022.

Precio: € 10.45 (incl. IVA)

Hilo y Hilados - ThreadworX - Hand Overdyed Metallic #12

ThreadworX Hand Overdyed Metallic #12 - 91089 - Bleeding Hearts

da: ThreadworX



Modello: FILTWX-K12-91089

Hand Overdyed Metallic fine braid (#12): Hilo metalizado realizado artesanalmente por ThreadworX utilizando como base el Kreinik Tapestry Braid #12 y que se puede utilizar para el punto de cruz sobre telas gruesas como aida 44, bellana e lugana, para el pasadillo, para hacer ganchillo o junto con un hilo de algodón o lana para tricotar también. 10mt.

Aunque los productos Threadworx estén teñidos cuidadosamente para que no se decoloren, algunas problemáticas ambientales eliminaron unas sustancias químicas que aseguran este procedimiento. Por esta razón, es importante lavar con mucho cuidado cualquier labor con colores oscuros. Muy pocas veces tuvimos problemas de ese tipo, pero no podemos garantizar su completa resolución. Hay que tratar con delicadeza los hilados especiales. Los hilados primero se tienen que desenredar de su madeja, poner en un lavabo lleno por mitad de agua fría, dos cucharas de sal y dos de vinagre. Luego dejar remojar durante 2-3 minutos y quitar los hilados, taponar con una toalla y dejar secar. Este tratamiento se recomienda para cada tipo de pieza que requiera el lavado. NÓTESE BIEN: El agua CALIENTE, el uso de la plancha de vapor y/o un trapo húmedo a la hora del planchado de la labor finalizada, volverá a activar los tintes y podría causar su decoloración. Si tu labor aún no está finalizada y el tinte se ha decolorado durante el lavado, ponerla a remojar en agua HELADA hasta que se pare la decoloración. Quitar del agua, aplicar un poco de hielo en la zona a tratar y poner de nuevo en agua HELADA. Repetir el procedimiento hasta que no quede ninguna huella de tinte en la zona problemática. Todo esto requerirá un esfuerzo durante unos días, ¡pero funciona!

Disponibilidad prevista a partir de viernes 30 septiembre, 2022.

Precio: € 10.45 (incl. IVA)

Hilo y Hilados - ThreadworX - Hand Overdyed Metallic #12

ThreadworX Hand Overdyed Metallic #12 - 91095 - Cactus Flowers

da: ThreadworX



Modello: FILTWX-K12-91095

Hand Overdyed Metallic fine braid (#12): Hilo metalizado realizado artesanalmente por ThreadworX utilizando como base el Kreinik Tapestry Braid #12 y que se puede utilizar para el punto de cruz sobre telas gruesas como aida 44, bellana e lugana, para el pasadillo, para hacer ganchillo o junto con un hilo de algodón o lana para tricotar también. 10mt.

Aunque los productos Threadworx estén teñidos cuidadosamente para que no se decoloren, algunas problemáticas ambientales eliminaron unas sustancias químicas que aseguran este procedimiento. Por esta razón, es importante lavar con mucho cuidado cualquier labor con colores oscuros. Muy pocas veces tuvimos problemas de ese tipo, pero no podemos garantizar su completa resolución. Hay que tratar con delicadeza los hilados especiales. Los hilados primero se tienen que desenredar de su madeja, poner en un lavabo lleno por mitad de agua fría, dos cucharas de sal y dos de vinagre. Luego dejar remojar durante 2-3 minutos y quitar los hilados, taponar con una toalla y dejar secar. Este tratamiento se recomienda para cada tipo de pieza que requiera el lavado. **NÓTESE BIEN:** El agua CALIENTE, el uso de la plancha de vapor y/o un trapo húmedo a la hora del planchado de la labor finalizada, volverá a activar los tintes y podría causar su decoloración. Si tu labor aún no está finalizada y el tinte se ha decolorado durante el lavado, ponerla a remojar en agua HELADA hasta que se pare la decoloración. Quitar del agua, aplicar un poco de hielo en la zona a tratar y poner de nuevo en agua HELADA. Repetir el procedimiento hasta que no quede ninguna huella de tinte en la zona problemática. Todo esto requerirá un esfuerzo durante unos días, ¡pero funciona!

Disponibilidad prevista a partir de viernes 30 septiembre, 2022.

Precio: € 10.45 (incl. IVA)

Hilo y Hilados - ThreadworX - Hand Overdyed Metallic #12

ThreadworX Hand Overdyed Metallic #12 - 91099 - Sweet Innocence

da: ThreadworX



Modello: FILTWX-K12-91099

Hand Overdyed Metallic fine braid (#12): Hilo metalizado realizado artesanalmente por ThreadworX utilizando como base el Kreinik Tapestry Braid #12 y que se puede utilizar para el punto de cruz sobre telas gruesas como aida 44, bellana e lugana, para el pasadillo, para hacer ganchillo o junto con un hilo de algodón o lana para tricotar también. 10mt.

Aunque los productos Threadworx estén teñidos cuidadosamente para que no se decoloren, algunas problemáticas ambientales eliminaron unas sustancias químicas que aseguran este procedimiento. Por esta razón, es importante lavar con mucho cuidado cualquier labor con colores oscuros. Muy pocas veces tuvimos problemas de ese tipo, pero no podemos garantizar su completa resolución. Hay que tratar con delicadeza los hilados especiales. Los hilados primero se tienen que desenredar de su madeja, poner en un lavabo lleno por mitad de agua fría, dos cucharas de sal y dos de vinagre. Luego dejar remojar durante 2-3 minutos y quitar los hilados, taponar con una toalla y dejar secar. Este tratamiento se recomienda para cada tipo de pieza que requiera el lavado. **NÓTESE BIEN:** El agua CALIENTE, el uso de la plancha de vapor y/o un trapo húmedo a la hora del planchado de la labor finalizada, volverá a activar los tintes y podría causar su decoloración. Si tu labor aún no está finalizada y el tinte se ha decolorado durante el lavado, ponerla a remojar en agua HELADA hasta que se pare la decoloración. Quitar del agua, aplicar un poco de hielo en la zona a tratar y poner de nuevo en agua HELADA. Repetir el procedimiento hasta que no quede ninguna huella de tinte en la zona problemática. Todo esto requerirá un esfuerzo durante unos días, ¡pero funciona!

Disponibilidad prevista a partir de viernes 30 septiembre, 2022.

Precio: € 10.45 (incl. IVA)

Hilo y Hilados - ThreadworX - Hand Overdyed Metallic #12

ThreadworX Hand Overdyed Metallic #12 - 91108 - Lemon Meringue

da: ThreadworX



Modello: FILTWX-K12-91108

Hand Overdyed Metallic fine braid (#12): Hilo metalizado realizado artesanalmente por ThreadworX utilizando como base el Kreinik Tapestry Braid #12 y que se puede utilizar para el punto de cruz sobre telas gruesas como aida 44, bellana e lugana, para el pasadillo, para hacer ganchillo o junto con un hilo de algodón o lana para tricotar también. 10mt.

Aunque los productos Threadworx estén teñidos cuidadosamente para que no se decoloren, algunas problemáticas ambientales eliminaron unas sustancias químicas que aseguran este procedimiento. Por esta razón, es importante lavar con mucho cuidado cualquier labor con colores oscuros. Muy pocas veces tuvimos problemas de ese tipo, pero no podemos garantizar su completa resolución. Hay que tratar con delicadeza los hilados especiales. Los hilados primero se tienen que desenredar de su madeja, poner en un lavabo lleno por mitad de agua fría, dos cucharas de sal y dos de vinagre. Luego dejar remojar durante 2-3 minutos y quitar los hilados, taponar con una toalla y dejar secar. Este tratamiento se recomienda para cada tipo de pieza que requiera el lavado. **NÓTESE BIEN:** El agua CALIENTE, el uso de la plancha de vapor y/o un trapo húmedo a la hora del planchado de la labor finalizada, volverá a activar los tintes y podría causar su decoloración. Si tu labor aún no está finalizada y el tinte se ha decolorado durante el lavado, ponerla a remojar en agua HELADA hasta que se pare la decoloración. Quitar del agua, aplicar un poco de hielo en la zona a tratar y poner de nuevo en agua HELADA. Repetir el procedimiento hasta que no quede ninguna huella de tinte en la zona problemática. Todo esto requerirá un esfuerzo durante unos días, ¡pero funciona!

Disponibilidad prevista a partir de viernes 30 septiembre, 2022.

Precio: € 10.45 (incl. IVA)

Hilo y Hilados - ThreadworX - Hand Overdyed Metallic #12

ThreadworX Hand Overdyed Metallic #12 - 91120 - Foxy

da: ThreadworX



Modello: FILTWX-K12-91120

Hand Overdyed Metallic fine braid (#12): Hilo metalizado realizado artesanalmente por ThreadworX utilizando como base el Kreinik Tapestry Braid #12 y que se puede utilizar para el punto de cruz sobre telas gruesas como aida 44, bellana e lugana, para el pasadillo, para hacer ganchillo o junto con un hilo de algodón o lana para tricotar también. 10mt.

Aunque los productos Threadworx estén teñidos cuidadosamente para que no se decoloren, algunas problemáticas ambientales eliminaron unas sustancias químicas que aseguran este procedimiento. Por esta razón, es importante lavar con mucho cuidado cualquier labor con colores oscuros. Muy pocas veces tuvimos problemas de ese tipo, pero no podemos garantizar su completa resolución. Hay que tratar con delicadeza los hilados especiales. Los hilados primero se tienen que desenredar de su madeja, poner en un lavabo lleno por mitad de agua fría, dos cucharas de sal y dos de vinagre. Luego dejar remojar durante 2-3 minutos y quitar los hilados, taponar con una toalla y dejar secar. Este tratamiento se recomienda para cada tipo de pieza que requiera el lavado. **NÓTESE BIEN:** El agua CALIENTE, el uso de la plancha de vapor y/o un trapo húmedo a la hora del planchado de la labor finalizada, volverá a activar los tintes y podría causar su decoloración. Si tu labor aún no está finalizada y el tinte se ha decolorado durante el lavado, ponerla a remojar en agua HELADA hasta que se pare la decoloración. Quitar del agua, aplicar un poco de hielo en la zona a tratar y poner de nuevo en agua HELADA. Repetir el procedimiento hasta que no quede ninguna huella de tinte en la zona problemática. Todo esto requerirá un esfuerzo durante unos días, ¡pero funciona!

Disponibilidad prevista a partir de viernes 30 septiembre, 2022.

Precio: € 10.45 (incl. IVA)

Hilo y Hilados - ThreadworX - Hand Overdyed Metallic #12

ThreadworX Hand Overdyed Metallic #12 - 911213 - Wrought Iron

da: ThreadworX



Modello: FILTWX-K12-911213

Hand Overdyed Metallic fine braid (#12): Hilo metalizado realizado artesanalmente por ThreadworX utilizando como base el Kreinik Tapestry Braid #12 y que se puede utilizar para el punto de cruz sobre telas gruesas como aida 44, bellana e lugana, para el pasadillo, para hacer ganchillo o junto con un hilo de algodón o lana para tricotar también. 10mt.

Aunque los productos Threadworx estén teñidos cuidadosamente para que no se decoloren, algunas problemáticas ambientales eliminaron unas sustancias químicas que aseguran este procedimiento. Por esta razón, es importante lavar con mucho cuidado cualquier labor con colores oscuros. Muy pocas veces tuvimos problemas de ese tipo, pero no podemos garantizar su completa resolución. Hay que tratar con delicadeza los hilados especiales. Los hilados primero se tienen que desenredar de su madeja, poner en un lavabo lleno por mitad de agua fría, dos cucharas de sal y dos de vinagre. Luego dejar remojar durante 2-3 minutos y quitar los hilados, taponar con una toalla y dejar secar. Este tratamiento se recomienda para cada tipo de pieza que requiera el lavado. **NÓTESE BIEN:** El agua CALIENTE, el uso de la plancha de vapor y/o un trapo húmedo a la hora del planchado de la labor finalizada, volverá a activar los tintes y podría causar su decoloración. Si tu labor aún no está finalizada y el tinte se ha decolorado durante el lavado, ponerla a remojar en agua HELADA hasta que se pare la decoloración. Quitar del agua, aplicar un poco de hielo en la zona a tratar y poner de nuevo en agua HELADA. Repetir el procedimiento hasta que no quede ninguna huella de tinte en la zona problemática. Todo esto requerirá un esfuerzo durante unos días, ¡pero funciona!

Disponibilidad prevista a partir de viernes 30 septiembre, 2022.

Precio: € 10.45 (incl. IVA)

Hilo y Hilados - ThreadworX - Hand Overdyed Metallic #12

ThreadworX Hand Overdyed Metallic #12 - 91122 - Smokin Guns

da: ThreadworX



Modello: FILTWX-K12-91122

Hand Overdyed Metallic fine braid (#12): Hilo metalizado realizado artesanalmente por ThreadworX utilizando como base el Kreinik Tapestry Braid #12 y que se puede utilizar para el punto de cruz sobre telas gruesas como aida 44, bellana e lugana, para el pasadillo, para hacer ganchillo o junto con un hilo de algodón o lana para tricotar también. 10mt.

Aunque los productos Threadworx estén teñidos cuidadosamente para que no se decoloren, algunas problemáticas ambientales eliminaron unas sustancias químicas que aseguran este procedimiento. Por esta razón, es importante lavar con mucho cuidado cualquier labor con colores oscuros. Muy pocas veces tuvimos problemas de ese tipo, pero no podemos garantizar su completa resolución. Hay que tratar con delicadeza los hilados especiales. Los hilados primero se tienen que desenredar de su madeja, poner en un lavabo lleno por mitad de agua fría, dos cucharas de sal y dos de vinagre. Luego dejar remojar durante 2-3 minutos y quitar los hilados, taponar con una toalla y dejar secar. Este tratamiento se recomienda para cada tipo de pieza que requiera el lavado. **NÓTESE BIEN:** El agua CALIENTE, el uso de la plancha de vapor y/o un trapo húmedo a la hora del planchado de la labor finalizada, volverá a activar los tintes y podría causar su decoloración. Si tu labor aún no está finalizada y el tinte se ha decolorado durante el lavado, ponerla a remojar en agua HELADA hasta que se pare la decoloración. Quitar del agua, aplicar un poco de hielo en la zona a tratar y poner de nuevo en agua HELADA. Repetir el procedimiento hasta que no quede ninguna huella de tinte en la zona problemática. Todo esto requerirá un esfuerzo durante unos días, ¡pero funciona!

Disponibilidad prevista a partir de viernes 30 septiembre, 2022.

Precio: € 10.45 (incl. IVA)

Hilo y Hilados - ThreadworX - Hand Overdyed Metallic #12

ThreadworX Hand Overdyed Metallic #12 - 911300 - Shades of Plum

da: ThreadworX



Modello: FILTWX-K12-911300

Hand Overdyed Metallic fine braid (#12): Hilo metalizado realizado artesanalmente por ThreadworX utilizando como base el Kreinik Tapestry Braid #12 y que se puede utilizar para el punto de cruz sobre telas gruesas como aida 44, bellana e lugana, para el pasadillo, para hacer ganchillo o junto con un hilo de algodón o lana para tricotar también. 10mt.

Aunque los productos Threadworx estén teñidos cuidadosamente para que no se decoloren, algunas problemáticas ambientales eliminaron unas sustancias químicas que aseguran este procedimiento. Por esta razón, es importante lavar con mucho cuidado cualquier labor con colores oscuros. Muy pocas veces tuvimos problemas de ese tipo, pero no podemos garantizar su completa resolución. Hay que tratar con delicadeza los hilados especiales. Los hilados primero se tienen que desenredar de su madeja, poner en un lavabo lleno por mitad de agua fría, dos cucharas de sal y dos de vinagre. Luego dejar remojar durante 2-3 minutos y quitar los hilados, taponar con una toalla y dejar secar. Este tratamiento se recomienda para cada tipo de pieza que requiera el lavado. **NÓTESE BIEN:** El agua CALIENTE, el uso de la plancha de vapor y/o un trapo húmedo a la hora del planchado de la labor finalizada, volverá a activar los tintes y podría causar su decoloración. Si tu labor aún no está finalizada y el tinte se ha decolorado durante el lavado, ponerla a remojar en agua HELADA hasta que se pare la decoloración. Quitar del agua, aplicar un poco de hielo en la zona a tratar y poner de nuevo en agua HELADA. Repetir el procedimiento hasta que no quede ninguna huella de tinte en la zona problemática. Todo esto requerirá un esfuerzo durante unos días, ¡pero funciona!

Disponibilidad prevista a partir de viernes 30 septiembre, 2022.

Precio: € 10.45 (incl. IVA)

Hilo y Hilados - ThreadworX - Hand Overdyed Metallic #12

ThreadworX Hand Overdyed Metallic #12 - 911311 - Summer Flowers

da: ThreadworX



Modello: FILTWX-K12-911311

Hand Overdyed Metallic fine braid (#12): Hilo metalizado realizado artesanalmente por ThreadworX utilizando como base el Kreinik Tapestry Braid #12 y que se puede utilizar para el punto de cruz sobre telas gruesas como aida 44, bellana e lugana, para el pasadillo, para hacer ganchillo o junto con un hilo de algodón o lana para tricotar también. 10mt.

Aunque los productos Threadworx estén teñidos cuidadosamente para que no se decoloren, algunas problemáticas ambientales eliminaron unas sustancias químicas que aseguran este procedimiento. Por esta razón, es importante lavar con mucho cuidado cualquier labor con colores oscuros. Muy pocas veces tuvimos problemas de ese tipo, pero no podemos garantizar su completa resolución. Hay que tratar con delicadeza los hilados especiales. Los hilados primero se tienen que desenredar de su madeja, poner en un lavabo lleno por mitad de agua fría, dos cucharas de sal y dos de vinagre. Luego dejar remojar durante 2-3 minutos y quitar los hilados, taponar con una toalla y dejar secar. Este tratamiento se recomienda para cada tipo de pieza que requiera el lavado. **NÓTESE BIEN:** El agua CALIENTE, el uso de la plancha de vapor y/o un trapo húmedo a la hora del planchado de la labor finalizada, volverá a activar los tintes y podría causar su decoloración. Si tu labor aún no está finalizada y el tinte se ha decolorado durante el lavado, ponerla a remojar en agua HELADA hasta que se pare la decoloración. Quitar del agua, aplicar un poco de hielo en la zona a tratar y poner de nuevo en agua HELADA. Repetir el procedimiento hasta que no quede ninguna huella de tinte en la zona problemática. Todo esto requerirá un esfuerzo durante unos días, ¡pero funciona!

Disponibilidad prevista a partir de viernes 30 septiembre, 2022.

Precio: € 10.45 (incl. IVA)

Hilo y Hilados - ThreadworX - Hand Overdyed Metallic #12

ThreadworX Hand Overdyed Metallic #12 - 91133 - Summer Shadowss

da: ThreadworX



Modello: FILTWX-K12-91133

Hand Overdyed Metallic fine braid (#12): Hilo metalizado realizado artesanalmente por ThreadworX utilizando como base el Kreinik Tapestry Braid #12 y que se puede utilizar para el punto de cruz sobre telas gruesas como aida 44, bellana e lugana, para el pasadillo, para hacer ganchillo o junto con un hilo de algodón o lana para tricotar también. 10mt.

Aunque los productos Threadworx estén teñidos cuidadosamente para que no se decoloren, algunas problemáticas ambientales eliminaron unas sustancias químicas que aseguran este procedimiento. Por esta razón, es importante lavar con mucho cuidado cualquier labor con colores oscuros. Muy pocas veces tuvimos problemas de ese tipo, pero no podemos garantizar su completa resolución. Hay que tratar con delicadeza los hilados especiales. Los hilados primero se tienen que desenredar de su madeja, poner en un lavabo lleno por mitad de agua fría, dos cucharas de sal y dos de vinagre. Luego dejar remojar durante 2-3 minutos y quitar los hilados, taponar con una toalla y dejar secar. Este tratamiento se recomienda para cada tipo de pieza que requiera el lavado. NÓTESE BIEN: El agua CALIENTE, el uso de la plancha de vapor y/o un trapo húmedo a la hora del planchado de la labor finalizada, volverá a activar los tintes y podría causar su decoloración. Si tu labor aún no está finalizada y el tinte se ha decolorado durante el lavado, ponerla a remojar en agua HELADA hasta que se pare la decoloración. Quitar del agua, aplicar un poco de hielo en la zona a tratar y poner de nuevo en agua HELADA. Repetir el procedimiento hasta que no quede ninguna huella de tinte en la zona problemática. Todo esto requerirá un esfuerzo durante unos días, ¡pero funciona!

Disponibilidad prevista a partir de viernes 30 septiembre, 2022.

Precio: € 10.45 (incl. IVA)

Hilo y Hilados - ThreadworX - Hand Overdyed Metallic #12

ThreadworX Hand Overdyed Metallic #12 - 91138 - Mosaic

da: ThreadworX



Modello: FILTWX-K12-91138

Hand Overdyed Metallic fine braid (#12): Hilo metalizado realizado artesanalmente por ThreadworX utilizando como base el Kreinik Tapestry Braid #12 y que se puede utilizar para el punto de cruz sobre telas gruesas como aida 44, bellana e lugana, para el pasadillo, para hacer ganchillo o junto con un hilo de algodón o lana para tricotar también. 10mt.

Aunque los productos Threadworx estén teñidos cuidadosamente para que no se decoloren, algunas problemáticas ambientales eliminaron unas sustancias químicas que aseguran este procedimiento. Por esta razón, es importante lavar con mucho cuidado cualquier labor con colores oscuros. Muy pocas veces tuvimos problemas de ese tipo, pero no podemos garantizar su completa resolución. Hay que tratar con delicadeza los hilados especiales. Los hilados primero se tienen que desenredar de su madeja, poner en un lavabo lleno por mitad de agua fría, dos cucharas de sal y dos de vinagre. Luego dejar remojar durante 2-3 minutos y quitar los hilados, taponar con una toalla y dejar secar. Este tratamiento se recomienda para cada tipo de pieza que requiera el lavado. **NÓTESE BIEN:** El agua CALIENTE, el uso de la plancha de vapor y/o un trapo húmedo a la hora del planchado de la labor finalizada, volverá a activar los tintes y podría causar su decoloración. Si tu labor aún no está finalizada y el tinte se ha decolorado durante el lavado, ponerla a remojar en agua HELADA hasta que se pare la decoloración. Quitar del agua, aplicar un poco de hielo en la zona a tratar y poner de nuevo en agua HELADA. Repetir el procedimiento hasta que no quede ninguna huella de tinte en la zona problemática. Todo esto requerirá un esfuerzo durante unos días, ¡pero funciona!

Disponibilidad prevista a partir de viernes 30 septiembre, 2022.

Precio: € 10.45 (incl. IVA)

Hilo y Hilados - ThreadworX - Hand Overdyed Metallic #12

ThreadworX Hand Overdyed Metallic #12 - 91142 - Desert Flowerss

da: ThreadworX



Modello: FILTWX-K12-91142

Hand Overdyed Metallic fine braid (#12): Hilo metalizado realizado artesanalmente por ThreadworX utilizando como base el Kreinik Tapestry Braid #12 y que se puede utilizar para el punto de cruz sobre telas gruesas como aida 44, bellana e lugana, para el pasadillo, para hacer ganchillo o junto con un hilo de algodón o lana para tricotar también. 10mt.

Aunque los productos Threadworx estén teñidos cuidadosamente para que no se decoloren, algunas problemáticas ambientales eliminaron unas sustancias químicas que aseguran este procedimiento. Por esta razón, es importante lavar con mucho cuidado cualquier labor con colores oscuros. Muy pocas veces tuvimos problemas de ese tipo, pero no podemos garantizar su completa resolución. Hay que tratar con delicadeza los hilados especiales. Los hilados primero se tienen que desenredar de su madeja, poner en un lavabo lleno por mitad de agua fría, dos cucharas de sal y dos de vinagre. Luego dejar remojar durante 2-3 minutos y quitar los hilados, taponar con una toalla y dejar secar. Este tratamiento se recomienda para cada tipo de pieza que requiera el lavado. NÓTESE BIEN: El agua CALIENTE, el uso de la plancha de vapor y/o un trapo húmedo a la hora del planchado de la labor finalizada, volverá a activar los tintes y podría causar su decoloración. Si tu labor aún no está finalizada y el tinte se ha decolorado durante el lavado, ponerla a remojar en agua HELADA hasta que se pare la decoloración. Quitar del agua, aplicar un poco de hielo en la zona a tratar y poner de nuevo en agua HELADA. Repetir el procedimiento hasta que no quede ninguna huella de tinte en la zona problemática. Todo esto requerirá un esfuerzo durante unos días, ¡pero funciona!

Disponibilidad prevista a partir de viernes 30 septiembre, 2022.

Precio: € 10.45 (incl. IVA)

Hilo y Hilados - ThreadworX - Hand Overdyed Metallic #12

ThreadworX Hand Overdyed Metallic #12 - 91145 - Gray Flamingo

da: ThreadworX



Modello: FILTWX-K12-91145

Hand Overdyed Metallic fine braid (#12): Hilo metalizado realizado artesanalmente por ThreadworX utilizando como base el Kreinik Tapestry Braid #12 y que se puede utilizar para el punto de cruz sobre telas gruesas como aida 44, bellana e lugana, para el pasadillo, para hacer ganchillo o junto con un hilo de algodón o lana para tricotar también. 10mt.

Aunque los productos Threadworx estén teñidos cuidadosamente para que no se decoloren, algunas problemáticas ambientales eliminaron unas sustancias químicas que aseguran este procedimiento. Por esta razón, es importante lavar con mucho cuidado cualquier labor con colores oscuros. Muy pocas veces tuvimos problemas de ese tipo, pero no podemos garantizar su completa resolución. Hay que tratar con delicadeza los hilados especiales. Los hilados primero se tienen que desenredar de su madeja, poner en un lavabo lleno por mitad de agua fría, dos cucharas de sal y dos de vinagre. Luego dejar remojar durante 2-3 minutos y quitar los hilados, taponar con una toalla y dejar secar. Este tratamiento se recomienda para cada tipo de pieza que requiera el lavado. NÓTESE BIEN: El agua CALIENTE, el uso de la plancha de vapor y/o un trapo húmedo a la hora del planchado de la labor finalizada, volverá a activar los tintes y podría causar su decoloración. Si tu labor aún no está finalizada y el tinte se ha decolorado durante el lavado, ponerla a remojar en agua HELADA hasta que se pare la decoloración. Quitar del agua, aplicar un poco de hielo en la zona a tratar y poner de nuevo en agua HELADA. Repetir el procedimiento hasta que no quede ninguna huella de tinte en la zona problemática. Todo esto requerirá un esfuerzo durante unos días, ¡pero funciona!

Disponibilidad prevista a partir de viernes 30 septiembre, 2022.

Precio: € 10.45 (incl. IVA)

Hilo y Hilados - ThreadworX - Hand Overdyed Metallic #12

ThreadworX Hand Overdyed Metallic #12 - 91148 - Romanian Forest

da: ThreadworX



Modello: FILTWX-K12-91148

Hand Overdyed Metallic fine braid (#12): Hilo metalizado realizado artesanalmente por ThreadworX utilizando como base el Kreinik Tapestry Braid #12 y que se puede utilizar para el punto de cruz sobre telas gruesas como aida 44, bellana e lugana, para el pasadillo, para hacer ganchillo o junto con un hilo de algodón o lana para tricotar también. 10mt.

Aunque los productos Threadworx estén teñidos cuidadosamente para que no se decoloren, algunas problemáticas ambientales eliminaron unas sustancias químicas que aseguran este procedimiento. Por esta razón, es importante lavar con mucho cuidado cualquier labor con colores oscuros. Muy pocas veces tuvimos problemas de ese tipo, pero no podemos garantizar su completa resolución. Hay que tratar con delicadeza los hilados especiales. Los hilados primero se tienen que desenredar de su madeja, poner en un lavabo lleno por mitad de agua fría, dos cucharas de sal y dos de vinagre. Luego dejar remojar durante 2-3 minutos y quitar los hilados, taponar con una toalla y dejar secar. Este tratamiento se recomienda para cada tipo de pieza que requiera el lavado. **NÓTESE BIEN:** El agua CALIENTE, el uso de la plancha de vapor y/o un trapo húmedo a la hora del planchado de la labor finalizada, volverá a activar los tintes y podría causar su decoloración. Si tu labor aún no está finalizada y el tinte se ha decolorado durante el lavado, ponerla a remojar en agua HELADA hasta que se pare la decoloración. Quitar del agua, aplicar un poco de hielo en la zona a tratar y poner de nuevo en agua HELADA. Repetir el procedimiento hasta que no quede ninguna huella de tinte en la zona problemática. Todo esto requerirá un esfuerzo durante unos días, ¡pero funciona!

Disponibilidad prevista a partir de viernes 30 septiembre, 2022.

Precio: € 10.45 (incl. IVA)

Hilo y Hilados - ThreadworX - Hand Overdyed Metallic #12

ThreadworX Hand Overdyed Metallic #12 - 91154 - Bradley's Balloo

da: ThreadworX



Modello: FILTWX-K12-91154

Hand Overdyed Metallic fine braid (#12): Hilo metalizado realizado artesanalmente por ThreadworX utilizando como base el Kreinik Tapestry Braid #12 y que se puede utilizar para el punto de cruz sobre telas gruesas como aida 44, bellana e lugana, para el pasadillo, para hacer ganchillo o junto con un hilo de algodón o lana para tricotar también. 10mt.

Aunque los productos Threadworx estén teñidos cuidadosamente para que no se decoloren, algunas problemáticas ambientales eliminaron unas sustancias químicas que aseguran este procedimiento. Por esta razón, es importante lavar con mucho cuidado cualquier labor con colores oscuros. Muy pocas veces tuvimos problemas de ese tipo, pero no podemos garantizar su completa resolución. Hay que tratar con delicadeza los hilados especiales. Los hilados primero se tienen que desenredar de su madeja, poner en un lavabo lleno por mitad de agua fría, dos cucharas de sal y dos de vinagre. Luego dejar remojar durante 2-3 minutos y quitar los hilados, taponar con una toalla y dejar secar. Este tratamiento se recomienda para cada tipo de pieza que requiera el lavado. NÓTESE BIEN: El agua CALIENTE, el uso de la plancha de vapor y/o un trapo húmedo a la hora del planchado de la labor finalizada, volverá a activar los tintes y podría causar su decoloración. Si tu labor aún no está finalizada y el tinte se ha decolorado durante el lavado, ponerla a remojar en agua HELADA hasta que se pare la decoloración. Quitar del agua, aplicar un poco de hielo en la zona a tratar y poner de nuevo en agua HELADA. Repetir el procedimiento hasta que no quede ninguna huella de tinte en la zona problemática. Todo esto requerirá un esfuerzo durante unos días, ¡pero funciona!

Disponibilidad prevista a partir de viernes 30 septiembre, 2022.

Precio: € 10.45 (incl. IVA)

Hilo y Hilados - ThreadworX - Hand Overdyed Metallic #12

ThreadworX Hand Overdyed Metallic #12 - 91156 - Botanic Garden

da: ThreadworX



Modello: FILTWX-K12-91156

Hand Overdyed Metallic fine braid (#12): Hilo metalizado realizado artesanalmente por ThreadworX utilizando como base el Kreinik Tapestry Braid #12 y que se puede utilizar para el punto de cruz sobre telas gruesas como aida 44, bellana e lugana, para el pasadillo, para hacer ganchillo o junto con un hilo de algodón o lana para tricotar también. 10mt.

Aunque los productos Threadworx estén teñidos cuidadosamente para que no se decoloren, algunas problemáticas ambientales eliminaron unas sustancias químicas que aseguran este procedimiento. Por esta razón, es importante lavar con mucho cuidado cualquier labor con colores oscuros. Muy pocas veces tuvimos problemas de ese tipo, pero no podemos garantizar su completa resolución. Hay que tratar con delicadeza los hilados especiales. Los hilados primero se tienen que desenredar de su madeja, poner en un lavabo lleno por mitad de agua fría, dos cucharas de sal y dos de vinagre. Luego dejar remojar durante 2-3 minutos y quitar los hilados, taponar con una toalla y dejar secar. Este tratamiento se recomienda para cada tipo de pieza que requiera el lavado. NÓTESE BIEN: El agua CALIENTE, el uso de la plancha de vapor y/o un trapo húmedo a la hora del planchado de la labor finalizada, volverá a activar los tintes y podría causar su decoloración. Si tu labor aún no está finalizada y el tinte se ha decolorado durante el lavado, ponerla a remojar en agua HELADA hasta que se pare la decoloración. Quitar del agua, aplicar un poco de hielo en la zona a tratar y poner de nuevo en agua HELADA. Repetir el procedimiento hasta que no quede ninguna huella de tinte en la zona problemática. Todo esto requerirá un esfuerzo durante unos días, ¡pero funciona!


Disponibilidad prevista a partir de viernes 30 septiembre, 2022.

Precio: € 10.45 (incl. IVA)

Hilo y Hilados - ThreadworX - Hand Overdyed Metallic #12

ThreadworX Hand Overdyed Metallic #12 - 910032 - Beth's Blue

da: ThreadworX



Modello: FILTWX-K12-910032

Hand Overdyed Metallic fine braid (#12): Hilo metalizado realizado artesanalmente por ThreadworX utilizando como base el Kreinik Tapestry Braid #12 y que se puede utilizar para el punto de cruz sobre telas gruesas como aida 44, bellana e lugana, para el pasadillo, para hacer ganchillo o junto con un hilo de algodón o lana para tricotar también. 10mt.

Aunque los productos Threadworx estén teñidos cuidadosamente para que no se decoloren, algunas problemáticas ambientales eliminaron unas sustancias químicas que aseguran este procedimiento. Por esta razón, es importante lavar con mucho cuidado cualquier labor con colores oscuros. Muy pocas veces tuvimos problemas de ese tipo, pero no podemos garantizar su completa resolución. Hay que tratar con delicadeza los hilados especiales. Los hilados primero se tienen que desenredar de su madeja, poner en un lavabo lleno por mitad de agua fría, dos cucharas de sal y dos de vinagre. Luego dejar remojar durante 2-3 minutos y quitar los hilados, taponar con una toalla y dejar secar. Este tratamiento se recomienda para cada tipo de pieza que requiera el lavado. **NÓTESE BIEN:** El agua CALIENTE, el uso de la plancha de vapor y/o un trapo húmedo a la hora del planchado de la labor finalizada, volverá a activar los tintes y podría causar su decoloración. Si tu labor aún no está finalizada y el tinte se ha decolorado durante el lavado, ponerla a remojar en agua HELADA hasta que se pare la decoloración. Quitar del agua, aplicar un poco de hielo en la zona a tratar y poner de nuevo en agua HELADA. Repetir el procedimiento hasta que no quede ninguna huella de tinte en la zona problemática. Todo esto requerirá un esfuerzo durante unos días, ¡pero funciona!

Disponibilidad prevista a partir de viernes 30 septiembre, 2022.

Precio: € 10.45 (incl. IVA)

Hilo y Hilados - ThreadworX - Hand Overdyed Metallic #12

ThreadworX Hand Overdyed Metallic #12 - 91017 - Overcast

da: ThreadworX



Modello: FILTWX-K12-91017

Hand Overdyed Metallic fine braid (#12): Hilo metalizado realizado artesanalmente por ThreadworX utilizando como base el Kreinik Tapestry Braid #12 y que se puede utilizar para el punto de cruz sobre telas gruesas como aida 44, bellana e lugana, para el pasadillo, para hacer ganchillo o junto con un hilo de algodón o lana para tricotar también. 10mt.

Aunque los productos Threadworx estén teñidos cuidadosamente para que no se decoloren, algunas problemáticas ambientales eliminaron unas sustancias químicas que aseguran este procedimiento. Por esta razón, es importante lavar con mucho cuidado cualquier labor con colores oscuros. Muy pocas veces tuvimos problemas de ese tipo, pero no podemos garantizar su completa resolución. Hay que tratar con delicadeza los hilados especiales. Los hilados primero se tienen que desenredar de su madeja, poner en un lavabo lleno por mitad de agua fría, dos cucharas de sal y dos de vinagre. Luego dejar remojar durante 2-3 minutos y quitar los hilados, taponar con una toalla y dejar secar. Este tratamiento se recomienda para cada tipo de pieza que requiera el lavado. **NÓTESE BIEN:** El agua CALIENTE, el uso de la plancha de vapor y/o un trapo húmedo a la hora del planchado de la labor finalizada, volverá a activar los tintes y podría causar su decoloración. Si tu labor aún no está finalizada y el tinte se ha decolorado durante el lavado, ponerla a remojar en agua HELADA hasta que se pare la decoloración. Quitar del agua, aplicar un poco de hielo en la zona a tratar y poner de nuevo en agua HELADA. Repetir el procedimiento hasta que no quede ninguna huella de tinte en la zona problemática. Todo esto requerirá un esfuerzo durante unos días, ¡pero funciona!


Disponibilidad prevista a partir de viernes 30 septiembre, 2022.

Precio: € 10.45 (incl. IVA)

Hilo y Hilados - ThreadworX - Hand Overdyed Metallic #12

ThreadworX Hand Overdyed Metallic #12 - 910491 - Emerald City

da: ThreadworX



Modello: FILTWX-K12-910491

Hand Overdyed Metallic fine braid (#12): Hilo metalizado realizado artesanalmente por ThreadworX utilizando como base el Kreinik Tapestry Braid #12 y que se puede utilizar para el punto de cruz sobre telas gruesas como aida 44, bellana e lugana, para el pasadillo, para hacer ganchillo o junto con un hilo de algodón o lana para tricotar también. 10mt.

Aunque los productos Threadworx estén teñidos cuidadosamente para que no se decoloren, algunas problemáticas ambientales eliminaron unas sustancias químicas que aseguran este procedimiento. Por esta razón, es importante lavar con mucho cuidado cualquier labor con colores oscuros. Muy pocas veces tuvimos problemas de ese tipo, pero no podemos garantizar su completa resolución. Hay que tratar con delicadeza los hilados especiales. Los hilados primero se tienen que desenredar de su madeja, poner en un lavabo lleno por mitad de agua fría, dos cucharas de sal y dos de vinagre. Luego dejar remojar durante 2-3 minutos y quitar los hilados, taponar con una toalla y dejar secar. Este tratamiento se recomienda para cada tipo de pieza que requiera el lavado. NÓTESE BIEN: El agua CALIENTE, el uso de la plancha de vapor y/o un trapo húmedo a la hora del planchado de la labor finalizada, volverá a activar los tintes y podría causar su decoloración. Si tu labor aún no está finalizada y el tinte se ha decolorado durante el lavado, ponerla a remojar en agua HELADA hasta que se pare la decoloración. Quitar del agua, aplicar un poco de hielo en la zona a tratar y poner de nuevo en agua HELADA. Repetir el procedimiento hasta que no quede ninguna huella de tinte en la zona problemática. Todo esto requerirá un esfuerzo durante unos días, ¡pero funciona!


Disponibilidad prevista a partir de viernes 30 septiembre, 2022.

Precio: € 10.45 (incl. IVA)

Hilo y Hilados - ThreadworX - Hand Overdyed Metallic #12

ThreadworX Hand Overdyed Metallic #12 - 910891 - Poppy

da: ThreadworX



Modello: FILTWX-K12-910891

Hand Overdyed Metallic fine braid (#12): Hilo metalizado realizado artesanalmente por ThreadworX utilizando como base el Kreinik Tapestry Braid #12 y que se puede utilizar para el punto de cruz sobre telas gruesas como aida 44, bellana e lugana, para el pasadillo, para hacer ganchillo o junto con un hilo de algodón o lana para tricotar también. 10mt.

Aunque los productos Threadworx estén teñidos cuidadosamente para que no se decoloren, algunas problemáticas ambientales eliminaron unas sustancias químicas que aseguran este procedimiento. Por esta razón, es importante lavar con mucho cuidado cualquier labor con colores oscuros. Muy pocas veces tuvimos problemas de ese tipo, pero no podemos garantizar su completa resolución. Hay que tratar con delicadeza los hilados especiales. Los hilados primero se tienen que desenredar de su madeja, poner en un lavabo lleno por mitad de agua fría, dos cucharas de sal y dos de vinagre. Luego dejar remojar durante 2-3 minutos y quitar los hilados, taponar con una toalla y dejar secar. Este tratamiento se recomienda para cada tipo de pieza que requiera el lavado. NÓTESE BIEN: El agua CALIENTE, el uso de la plancha de vapor y/o un trapo húmedo a la hora del planchado de la labor finalizada, volverá a activar los tintes y podría causar su decoloración. Si tu labor aún no está finalizada y el tinte se ha decolorado durante el lavado, ponerla a remojar en agua HELADA hasta que se pare la decoloración. Quitar del agua, aplicar un poco de hielo en la zona a tratar y poner de nuevo en agua HELADA. Repetir el procedimiento hasta que no quede ninguna huella de tinte en la zona problemática. Todo esto requerirá un esfuerzo durante unos días, ¡pero funciona!

Disponibilidad prevista a partir de viernes 30 septiembre, 2022.

Precio: € 10.45 (incl. IVA)

Hilo y Hilados - ThreadworX - Hand Overdyed Metallic #12

ThreadworX Hand Overdyed Metallic #12 - 911301 - Mardi Gras

da: ThreadworX



Modello: FILTWX-K12-911301

Hand Overdyed Metallic fine braid (#12): Hilo metalizado realizado artesanalmente por ThreadworX utilizando como base el Kreinik Tapestry Braid #12 y que se puede utilizar para el punto de cruz sobre telas gruesas como aida 44, bellana e lugana, para el pasadillo, para hacer ganchillo o junto con un hilo de algodón o lana para tricotar también. 10mt.

Aunque los productos Threadworx estén teñidos cuidadosamente para que no se decoloren, algunas problemáticas ambientales eliminaron unas sustancias químicas que aseguran este procedimiento. Por esta razón, es importante lavar con mucho cuidado cualquier labor con colores oscuros. Muy pocas veces tuvimos problemas de ese tipo, pero no podemos garantizar su completa resolución. Hay que tratar con delicadeza los hilados especiales. Los hilados primero se tienen que desenredar de su madeja, poner en un lavabo lleno por mitad de agua fría, dos cucharas de sal y dos de vinagre. Luego dejar remojar durante 2-3 minutos y quitar los hilados, taponar con una toalla y dejar secar. Este tratamiento se recomienda para cada tipo de pieza que requiera el lavado. NÓTESE BIEN: El agua CALIENTE, el uso de la plancha de vapor y/o un trapo húmedo a la hora del planchado de la labor finalizada, volverá a activar los tintes y podría causar su decoloración. Si tu labor aún no está finalizada y el tinte se ha decolorado durante el lavado, ponerla a remojar en agua HELADA hasta que se pare la decoloración. Quitar del agua, aplicar un poco de hielo en la zona a tratar y poner de nuevo en agua HELADA. Repetir el procedimiento hasta que no quede ninguna huella de tinte en la zona problemática. Todo esto requerirá un esfuerzo durante unos días, ¡pero funciona!

Disponibilidad prevista a partir de viernes 30 septiembre, 2022.

Precio: € 10.45 (incl. IVA)

Hilo y Hilados - ThreadworX - Hand Overdyed Metallic #12

ThreadworX Hand Overdyed Metallic #12 - 911302 - Burgundy Wine

da: ThreadworX



Modello: FILTWX-K12-911302

Hand Overdyed Metallic fine braid (#12): Hilo metalizado realizado artesanalmente por ThreadworX utilizando como base el Kreinik Tapestry Braid #12 y que se puede utilizar para el punto de cruz sobre telas gruesas como aida 44, bellana e lugana, para el pasadillo, para hacer ganchillo o junto con un hilo de algodón o lana para tricotar también. 10mt.

Aunque los productos Threadworx estén teñidos cuidadosamente para que no se decoloren, algunas problemáticas ambientales eliminaron unas sustancias químicas que aseguran este procedimiento. Por esta razón, es importante lavar con mucho cuidado cualquier labor con colores oscuros. Muy pocas veces tuvimos problemas de ese tipo, pero no podemos garantizar su completa resolución. Hay que tratar con delicadeza los hilados especiales. Los hilados primero se tienen que desenredar de su madeja, poner en un lavabo lleno por mitad de agua fría, dos cucharas de sal y dos de vinagre. Luego dejar remojar durante 2-3 minutos y quitar los hilados, taponar con una toalla y dejar secar. Este tratamiento se recomienda para cada tipo de pieza que requiera el lavado. **NÓTESE BIEN:** El agua CALIENTE, el uso de la plancha de vapor y/o un trapo húmedo a la hora del planchado de la labor finalizada, volverá a activar los tintes y podría causar su decoloración. Si tu labor aún no está finalizada y el tinte se ha decolorado durante el lavado, ponerla a remojar en agua HELADA hasta que se pare la decoloración. Quitar del agua, aplicar un poco de hielo en la zona a tratar y poner de nuevo en agua HELADA. Repetir el procedimiento hasta que no quede ninguna huella de tinte en la zona problemática. Todo esto requerirá un esfuerzo durante unos días, ¡pero funciona!

Disponibilidad prevista a partir de viernes 30 septiembre, 2022.

Precio: € 10.45 (incl. IVA)

Hilo y Hilados - ThreadworX - Hand Overdyed Metallic #12

ThreadworX Hand Overdyed Metallic #12 - 911451 - Maroon Beret

da: ThreadworX



Modello: FILTWX-K12-911451

Hand Overdyed Metallic fine braid (#12): Hilo metalizado realizado artesanalmente por ThreadworX utilizando como base el Kreinik Tapestry Braid #12 y que se puede utilizar para el punto de cruz sobre telas gruesas como aida 44, bellana e lugana, para el pasadillo, para hacer ganchillo o junto con un hilo de algodón o lana para tricotar también. 10mt.

Aunque los productos Threadworx estén teñidos cuidadosamente para que no se decoloren, algunas problemáticas ambientales eliminaron unas sustancias químicas que aseguran este procedimiento. Por esta razón, es importante lavar con mucho cuidado cualquier labor con colores oscuros. Muy pocas veces tuvimos problemas de ese tipo, pero no podemos garantizar su completa resolución. Hay que tratar con delicadeza los hilados especiales. Los hilados primero se tienen que desenredar de su madeja, poner en un lavabo lleno por mitad de agua fría, dos cucharas de sal y dos de vinagre. Luego dejar remojar durante 2-3 minutos y quitar los hilados, taponar con una toalla y dejar secar. Este tratamiento se recomienda para cada tipo de pieza que requiera el lavado. **NÓTESE BIEN:** El agua CALIENTE, el uso de la plancha de vapor y/o un trapo húmedo a la hora del planchado de la labor finalizada, volverá a activar los tintes y podría causar su decoloración. Si tu labor aún no está finalizada y el tinte se ha decolorado durante el lavado, ponerla a remojar en agua HELADA hasta que se pare la decoloración. Quitar del agua, aplicar un poco de hielo en la zona a tratar y poner de nuevo en agua HELADA. Repetir el procedimiento hasta que no quede ninguna huella de tinte en la zona problemática. Todo esto requerirá un esfuerzo durante unos días, ¡pero funciona!

Disponibilidad prevista a partir de viernes 30 septiembre, 2022.

Precio: € 10.45 (incl. IVA)

Hilo y Hilados - ThreadworX - Hand Overdyed Metallic #12

ThreadworX Hand Overdyed Metallic #12 - 91004 - Mango Margarita

da: ThreadworX



Modello: FILTWX-K12-91004

Hand Overdyed Metallic fine braid (#12): Hilo metalizado realizado artesanalmente por ThreadworX utilizando como base el Kreinik Tapestry Braid #12 y que se puede utilizar para el punto de cruz sobre telas gruesas como aida 44, bellana e lugana, para el pasadillo, para hacer ganchillo o junto con un hilo de algodón o lana para tricotar también. 10mt.

Aunque los productos Threadworx estén teñidos cuidadosamente para que no se decoloren, algunas problemáticas ambientales eliminaron unas sustancias químicas que aseguran este procedimiento. Por esta razón, es importante lavar con mucho cuidado cualquier labor con colores oscuros. Muy pocas veces tuvimos problemas de ese tipo, pero no podemos garantizar su completa resolución. Hay que tratar con delicadeza los hilados especiales. Los hilados primero se tienen que desenredar de su madeja, poner en un lavabo lleno por mitad de agua fría, dos cucharas de sal y dos de vinagre. Luego dejar remojar durante 2-3 minutos y quitar los hilados, taponar con una toalla y dejar secar. Este tratamiento se recomienda para cada tipo de pieza que requiera el lavado. **NÓTESE BIEN:** El agua CALIENTE, el uso de la plancha de vapor y/o un trapo húmedo a la hora del planchado de la labor finalizada, volverá a activar los tintes y podría causar su decoloración. Si tu labor aún no está finalizada y el tinte se ha decolorado durante el lavado, ponerla a remojar en agua HELADA hasta que se pare la decoloración. Quitar del agua, aplicar un poco de hielo en la zona a tratar y poner de nuevo en agua HELADA. Repetir el procedimiento hasta que no quede ninguna huella de tinte en la zona problemática. Todo esto requerirá un esfuerzo durante unos días, ¡pero funciona!


Disponibilidad prevista a partir de viernes 30 septiembre, 2022.

Precio: € 10.45 (incl. IVA)

Hilo y Hilados - ThreadworX - Hand Overdyed Metallic #12

ThreadworX Hand Overdyed Metallic #12 - 910161 - Americana

da: ThreadworX



Modello: FILTWX-K12-910161

Hand Overdyed Metallic fine braid (#12): Hilo metalizado realizado artesanalmente por ThreadworX utilizando como base el Kreinik Tapestry Braid #12 y que se puede utilizar para el punto de cruz sobre telas gruesas como aida 44, bellana e lugana, para el pasadillo, para hacer ganchillo o junto con un hilo de algodón o lana para tricotar también. 10mt.

Aunque los productos Threadworx estén teñidos cuidadosamente para que no se decoloren, algunas problemáticas ambientales eliminaron unas sustancias químicas que aseguran este procedimiento. Por esta razón, es importante lavar con mucho cuidado cualquier labor con colores oscuros. Muy pocas veces tuvimos problemas de ese tipo, pero no podemos garantizar su completa resolución. Hay que tratar con delicadeza los hilados especiales. Los hilados primero se tienen que desenredar de su madeja, poner en un lavabo lleno por mitad de agua fría, dos cucharas de sal y dos de vinagre. Luego dejar remojar durante 2-3 minutos y quitar los hilados, taponar con una toalla y dejar secar. Este tratamiento se recomienda para cada tipo de pieza que requiera el lavado. **NÓTESE BIEN:** El agua CALIENTE, el uso de la plancha de vapor y/o un trapo húmedo a la hora del planchado de la labor finalizada, volverá a activar los tintes y podría causar su decoloración. Si tu labor aún no está finalizada y el tinte se ha decolorado durante el lavado, ponerla a remojar en agua HELADA hasta que se pare la decoloración. Quitar del agua, aplicar un poco de hielo en la zona a tratar y poner de nuevo en agua HELADA. Repetir el procedimiento hasta que no quede ninguna huella de tinte en la zona problemática. Todo esto requerirá un esfuerzo durante unos días, ¡pero funciona!

Disponibilidad prevista a partir de viernes 30 septiembre, 2022.

Precio: € 10.45 (incl. IVA)

Hilo y Hilados - ThreadworX - Hand Overdyed Metallic #12

ThreadworX Hand Overdyed Metallic #12 - 910301 - Samson

da: ThreadworX



Modello: FILTWX-K12-910301

Hand Overdyed Metallic fine braid (#12): Hilo metalizado realizado artesanalmente por ThreadworX utilizando como base el Kreinik Tapestry Braid #12 y que se puede utilizar para el punto de cruz sobre telas gruesas como aida 44, bellana e lugana, para el pasadillo, para hacer ganchillo o junto con un hilo de algodón o lana para tricotar también. 10mt.

Aunque los productos Threadworx estén teñidos cuidadosamente para que no se decoloren, algunas problemáticas ambientales eliminaron unas sustancias químicas que aseguran este procedimiento. Por esta razón, es importante lavar con mucho cuidado cualquier labor con colores oscuros. Muy pocas veces tuvimos problemas de ese tipo, pero no podemos garantizar su completa resolución. Hay que tratar con delicadeza los hilados especiales. Los hilados primero se tienen que desenredar de su madeja, poner en un lavabo lleno por mitad de agua fría, dos cucharas de sal y dos de vinagre. Luego dejar remojar durante 2-3 minutos y quitar los hilados, taponar con una toalla y dejar secar. Este tratamiento se recomienda para cada tipo de pieza que requiera el lavado. **NÓTESE BIEN:** El agua CALIENTE, el uso de la plancha de vapor y/o un trapo húmedo a la hora del planchado de la labor finalizada, volverá a activar los tintes y podría causar su decoloración. Si tu labor aún no está finalizada y el tinte se ha decolorado durante el lavado, ponerla a remojar en agua HELADA hasta que se pare la decoloración. Quitar del agua, aplicar un poco de hielo en la zona a tratar y poner de nuevo en agua HELADA. Repetir el procedimiento hasta que no quede ninguna huella de tinte en la zona problemática. Todo esto requerirá un esfuerzo durante unos días, ¡pero funciona!


Disponibilidad prevista a partir de viernes 30 septiembre, 2022.

Precio: € 10.45 (incl. IVA)

Hilo y Hilados - ThreadworX - Hand Overdyed Metallic #12

ThreadworX Hand Overdyed Metallic #12 - 910991 - Bermuda Pink

da: ThreadworX



Modello: FILTWX-K12-910991

Hand Overdyed Metallic fine braid (#12): Hilo metalizado realizado artesanalmente por ThreadworX utilizando como base el Kreinik Tapestry Braid #12 y que se puede utilizar para el punto de cruz sobre telas gruesas como aida 44, bellana e lugana, para el pasadillo, para hacer ganchillo o junto con un hilo de algodón o lana para tricotar también. 10mt.

Aunque los productos Threadworx estén teñidos cuidadosamente para que no se decoloren, algunas problemáticas ambientales eliminaron unas sustancias químicas que aseguran este procedimiento. Por esta razón, es importante lavar con mucho cuidado cualquier labor con colores oscuros. Muy pocas veces tuvimos problemas de ese tipo, pero no podemos garantizar su completa resolución. Hay que tratar con delicadeza los hilados especiales. Los hilados primero se tienen que desenredar de su madeja, poner en un lavabo lleno por mitad de agua fría, dos cucharas de sal y dos de vinagre. Luego dejar remojar durante 2-3 minutos y quitar los hilados, taponar con una toalla y dejar secar. Este tratamiento se recomienda para cada tipo de pieza que requiera el lavado. NÓTESE BIEN: El agua CALIENTE, el uso de la plancha de vapor y/o un trapo húmedo a la hora del planchado de la labor finalizada, volverá a activar los tintes y podría causar su decoloración. Si tu labor aún no está finalizada y el tinte se ha decolorado durante el lavado, ponerla a remojar en agua HELADA hasta que se pare la decoloración. Quitar del agua, aplicar un poco de hielo en la zona a tratar y poner de nuevo en agua HELADA. Repetir el procedimiento hasta que no quede ninguna huella de tinte en la zona problemática. Todo esto requerirá un esfuerzo durante unos días, ¡pero funciona!

Disponibilidad prevista a partir de viernes 30 septiembre, 2022.

Precio: € 10.45 (incl. IVA)

Hilo y Hilados - ThreadworX - Hand Overdyed Metallic #12

ThreadworX Hand Overdyed Metallic #12 - 91124 - Ice Age

da: ThreadworX



Modello: FILTWX-K12-91124

Hand Overdyed Metallic fine braid (#12): Hilo metalizado realizado artesanalmente por ThreadworX utilizando como base el Kreinik Tapestry Braid #12 y que se puede utilizar para el punto de cruz sobre telas gruesas como aida 44, bellana e lugana, para el pasadillo, para hacer ganchillo o junto con un hilo de algodón o lana para tricotar también. 10mt.

Aunque los productos Threadworx estén teñidos cuidadosamente para que no se decoloren, algunas problemáticas ambientales eliminaron unas sustancias químicas que aseguran este procedimiento. Por esta razón, es importante lavar con mucho cuidado cualquier labor con colores oscuros. Muy pocas veces tuvimos problemas de ese tipo, pero no podemos garantizar su completa resolución. Hay que tratar con delicadeza los hilados especiales. Los hilados primero se tienen que desenredar de su madeja, poner en un lavabo lleno por mitad de agua fría, dos cucharas de sal y dos de vinagre. Luego dejar remojar durante 2-3 minutos y quitar los hilados, taponar con una toalla y dejar secar. Este tratamiento se recomienda para cada tipo de pieza que requiera el lavado. **NÓTESE BIEN:** El agua CALIENTE, el uso de la plancha de vapor y/o un trapo húmedo a la hora del planchado de la labor finalizada, volverá a activar los tintes y podría causar su decoloración. Si tu labor aún no está finalizada y el tinte se ha decolorado durante el lavado, ponerla a remojar en agua HELADA hasta que se pare la decoloración. Quitar del agua, aplicar un poco de hielo en la zona a tratar y poner de nuevo en agua HELADA. Repetir el procedimiento hasta que no quede ninguna huella de tinte en la zona problemática. Todo esto requerirá un esfuerzo durante unos días, ¡pero funciona!

Disponibilidad prevista a partir de viernes 30 septiembre, 2022.

Precio: € 10.45 (incl. IVA)

Hilo y Hilados - ThreadworX - Hand Overdyed Metallic #12

ThreadworX Hand Overdyed Metallic #12 - 910781 - Golden Pink

da: ThreadworX



Modello: FILTWX-K12-910781

Hand Overdyed Metallic fine braid (#12): Hilo metalizado realizado artesanalmente por ThreadworX utilizando como base el Kreinik Tapestry Braid #12 y que se puede utilizar para el punto de cruz sobre telas gruesas como aida 44, bellana e lugana, para el pasadillo, para hacer ganchillo o junto con un hilo de algodón o lana para tricotar también. 10mt.

Aunque los productos Threadworx estén teñidos cuidadosamente para que no se decoloren, algunas problemáticas ambientales eliminaron unas sustancias químicas que aseguran este procedimiento. Por esta razón, es importante lavar con mucho cuidado cualquier labor con colores oscuros. Muy pocas veces tuvimos problemas de ese tipo, pero no podemos garantizar su completa resolución. Hay que tratar con delicadeza los hilados especiales. Los hilados primero se tienen que desenredar de su madeja, poner en un lavabo lleno por mitad de agua fría, dos cucharas de sal y dos de vinagre. Luego dejar remojar durante 2-3 minutos y quitar los hilados, taponar con una toalla y dejar secar. Este tratamiento se recomienda para cada tipo de pieza que requiera el lavado. **NÓTESE BIEN:** El agua CALIENTE, el uso de la plancha de vapor y/o un trapo húmedo a la hora del planchado de la labor finalizada, volverá a activar los tintes y podría causar su decoloración. Si tu labor aún no está finalizada y el tinte se ha decolorado durante el lavado, ponerla a remojar en agua HELADA hasta que se pare la decoloración. Quitar del agua, aplicar un poco de hielo en la zona a tratar y poner de nuevo en agua HELADA. Repetir el procedimiento hasta que no quede ninguna huella de tinte en la zona problemática. Todo esto requerirá un esfuerzo durante unos días, ¡pero funciona!

Disponibilidad prevista a partir de viernes 30 septiembre, 2022.

Precio: € 10.45 (incl. IVA)

Hilo y Hilados - ThreadworX - Hand Overdyed Metallic #12

ThreadworX Hand Overdyed Metallic #12 - 910791 - Antique Rose

da: ThreadworX



Modello: FILTWX-K12-910791

Hand Overdyed Metallic fine braid (#12): Hilo metalizado realizado artesanalmente por ThreadworX utilizando como base el Kreinik Tapestry Braid #12 y que se puede utilizar para el punto de cruz sobre telas gruesas como aida 44, bellana e lugana, para el pasadillo, para hacer ganchillo o junto con un hilo de algodón o lana para tricotar también. 10mt.

Aunque los productos Threadworx estén teñidos cuidadosamente para que no se decoloren, algunas problemáticas ambientales eliminaron unas sustancias químicas que aseguran este procedimiento. Por esta razón, es importante lavar con mucho cuidado cualquier labor con colores oscuros. Muy pocas veces tuvimos problemas de ese tipo, pero no podemos garantizar su completa resolución. Hay que tratar con delicadeza los hilados especiales. Los hilados primero se tienen que desenredar de su madeja, poner en un lavabo lleno por mitad de agua fría, dos cucharas de sal y dos de vinagre. Luego dejar remojar durante 2-3 minutos y quitar los hilados, taponar con una toalla y dejar secar. Este tratamiento se recomienda para cada tipo de pieza que requiera el lavado. **NÓTESE BIEN:** El agua CALIENTE, el uso de la plancha de vapor y/o un trapo húmedo a la hora del planchado de la labor finalizada, volverá a activar los tintes y podría causar su decoloración. Si tu labor aún no está finalizada y el tinte se ha decolorado durante el lavado, ponerla a remojar en agua HELADA hasta que se pare la decoloración. Quitar del agua, aplicar un poco de hielo en la zona a tratar y poner de nuevo en agua HELADA. Repetir el procedimiento hasta que no quede ninguna huella de tinte en la zona problemática. Todo esto requerirá un esfuerzo durante unos días, ¡pero funciona!

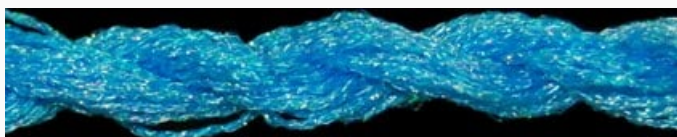
Disponibilidad prevista a partir de viernes 30 septiembre, 2022.

Precio: € 10.45 (incl. IVA)

Hilo y Hilados - ThreadworX - Hand Overdyed Metallic #12

ThreadworX Hand Overdyed Metallic #12 - 910541 - Victorian Blue

da: ThreadworX



Modello: FILTWX-K12-910541

Hand Overdyed Metallic fine braid (#12): Hilo metalizado realizado artesanalmente por ThreadworX utilizando como base el Kreinik Tapestry Braid #12 y que se puede utilizar para el punto de cruz sobre telas gruesas como aida 44, bellana e lugana, para el pasadillo, para hacer ganchillo o junto con un hilo de algodón o lana para tricotar también. 10mt.

Aunque los productos Threadworx estén teñidos cuidadosamente para que no se decoloren, algunas problemáticas ambientales eliminaron unas sustancias químicas que aseguran este procedimiento. Por esta razón, es importante lavar con mucho cuidado cualquier labor con colores oscuros. Muy pocas veces tuvimos problemas de ese tipo, pero no podemos garantizar su completa resolución. Hay que tratar con delicadeza los hilados especiales. Los hilados primero se tienen que desenredar de su madeja, poner en un lavabo lleno por mitad de agua fría, dos cucharas de sal y dos de vinagre. Luego dejar remojar durante 2-3 minutos y quitar los hilados, taponar con una toalla y dejar secar. Este tratamiento se recomienda para cada tipo de pieza que requiera el lavado. **NÓTESE BIEN:** El agua CALIENTE, el uso de la plancha de vapor y/o un trapo húmedo a la hora del planchado de la labor finalizada, volverá a activar los tintes y podría causar su decoloración. Si tu labor aún no está finalizada y el tinte se ha decolorado durante el lavado, ponerla a remojar en agua HELADA hasta que se pare la decoloración. Quitar del agua, aplicar un poco de hielo en la zona a tratar y poner de nuevo en agua HELADA. Repetir el procedimiento hasta que no quede ninguna huella de tinte en la zona problemática. Todo esto requerirá un esfuerzo durante unos días, ¡pero funciona!

Disponibilidad prevista a partir de viernes 30 septiembre, 2022.

Precio: € 10.45 (incl. IVA)

Hilo y Hilados - ThreadworX - Hand Overdyed Metallic #12

ThreadworX Hand Overdyed Metallic #12 - 910771 Stage Coach

da: ThreadworX



Modello: FILTWX-K12-910771

Hand Overdyed Metallic fine braid (#12): Hilo metalizado realizado artesanalmente por ThreadworX utilizando como base el Kreinik Tapestry Braid #12 y que se puede utilizar para el punto de cruz sobre telas gruesas como aida 44, bellana e lugana, para el pasadillo, para hacer ganchillo o junto con un hilo de algodón o lana para tricotar también. 10mt.

Aunque los productos Threadworx estén teñidos cuidadosamente para que no se decoloren, algunas problemáticas ambientales eliminaron unas sustancias químicas que aseguran este procedimiento. Por esta razón, es importante lavar con mucho cuidado cualquier labor con colores oscuros. Muy pocas veces tuvimos problemas de ese tipo, pero no podemos garantizar su completa resolución. Hay que tratar con delicadeza los hilados especiales. Los hilados primero se tienen que desenredar de su madeja, poner en un lavabo lleno por mitad de agua fría, dos cucharas de sal y dos de vinagre. Luego dejar remojar durante 2-3 minutos y quitar los hilados, taponar con una toalla y dejar secar. Este tratamiento se recomienda para cada tipo de pieza que requiera el lavado. **NÓTESE BIEN:** El agua CALIENTE, el uso de la plancha de vapor y/o un trapo húmedo a la hora del planchado de la labor finalizada, volverá a activar los tintes y podría causar su decoloración. Si tu labor aún no está finalizada y el tinte se ha decolorado durante el lavado, ponerla a remojar en agua HELADA hasta que se pare la decoloración. Quitar del agua, aplicar un poco de hielo en la zona a tratar y poner de nuevo en agua HELADA. Repetir el procedimiento hasta que no quede ninguna huella de tinte en la zona problemática. Todo esto requerirá un esfuerzo durante unos días, ¡pero funciona!

Disponibilidad prevista a partir de viernes 30 septiembre, 2022.

Precio: € 10.45 (incl. IVA)

Hilo y Hilados - ThreadworX - Hand Overdyed Metallic #12

ThreadworX Hand Overdyed Metallic #12 - 911021 - Shabby Pink

da: ThreadworX



Modello: FILTWX-K12-911021

Hand Overdyed Metallic fine braid (#12): Hilo metalizado realizado artesanalmente por ThreadworX utilizando como base el Kreinik Tapestry Braid #12 y que se puede utilizar para el punto de cruz sobre telas gruesas como aida 44, bellana e lugana, para el pasadillo, para hacer ganchillo o junto con un hilo de algodón o lana para tricotar también. 10mt.

Aunque los productos Threadworx estén teñidos cuidadosamente para que no se decoloren, algunas problemáticas ambientales eliminaron unas sustancias químicas que aseguran este procedimiento. Por esta razón, es importante lavar con mucho cuidado cualquier labor con colores oscuros. Muy pocas veces tuvimos problemas de ese tipo, pero no podemos garantizar su completa resolución. Hay que tratar con delicadeza los hilados especiales. Los hilados primero se tienen que desenredar de su madeja, poner en un lavabo lleno por mitad de agua fría, dos cucharas de sal y dos de vinagre. Luego dejar remojar durante 2-3 minutos y quitar los hilados, taponar con una toalla y dejar secar. Este tratamiento se recomienda para cada tipo de pieza que requiera el lavado. **NÓTESE BIEN:** El agua CALIENTE, el uso de la plancha de vapor y/o un trapo húmedo a la hora del planchado de la labor finalizada, volverá a activar los tintes y podría causar su decoloración. Si tu labor aún no está finalizada y el tinte se ha decolorado durante el lavado, ponerla a remojar en agua HELADA hasta que se pare la decoloración. Quitar del agua, aplicar un poco de hielo en la zona a tratar y poner de nuevo en agua HELADA. Repetir el procedimiento hasta que no quede ninguna huella de tinte en la zona problemática. Todo esto requerirá un esfuerzo durante unos días, ¡pero funciona!

Disponibilidad prevista a partir de viernes 30 septiembre, 2022.

Precio: € 10.45 (incl. IVA)

Hilo y Hilados - ThreadworX - Hand Overdyed Metallic #12

ThreadworX Hand Overdyed Metallic #12 - 910180 Cinderella's Gown

da: ThreadworX



Modello: FILTWX-K12-910180

Hand Overdyed Metallic fine braid (#12): Hilo metalizado realizado artesanalmente por ThreadworX utilizando como base el Kreinik Tapestry Braid #12 y que se puede utilizar para el punto de cruz sobre telas gruesas como aida 44, bellana e lugana, para el pasadillo, para hacer ganchillo o junto con un hilo de algodón o lana para tricotar también. 10mt.

Aunque los productos Threadworx estén teñidos cuidadosamente para que no se decoloren, algunas problemáticas ambientales eliminaron unas sustancias químicas que aseguran este procedimiento. Por esta razón, es importante lavar con mucho cuidado cualquier labor con colores oscuros. Muy pocas veces tuvimos problemas de ese tipo, pero no podemos garantizar su completa resolución. Hay que tratar con delicadeza los hilados especiales. Los hilados primero se tienen que desenredar de su madeja, poner en un lavabo lleno por mitad de agua fría, dos cucharas de sal y dos de vinagre. Luego dejar remojar durante 2-3 minutos y quitar los hilados, taponar con una toalla y dejar secar. Este tratamiento se recomienda para cada tipo de pieza que requiera el lavado. **NÓTESE BIEN:** El agua CALIENTE, el uso de la plancha de vapor y/o un trapo húmedo a la hora del planchado de la labor finalizada, volverá a activar los tintes y podría causar su decoloración. Si tu labor aún no está finalizada y el tinte se ha decolorado durante el lavado, ponerla a remojar en agua HELADA hasta que se pare la decoloración. Quitar del agua, aplicar un poco de hielo en la zona a tratar y poner de nuevo en agua HELADA. Repetir el procedimiento hasta que no quede ninguna huella de tinte en la zona problemática. Todo esto requerirá un esfuerzo durante unos días, ¡pero funciona!

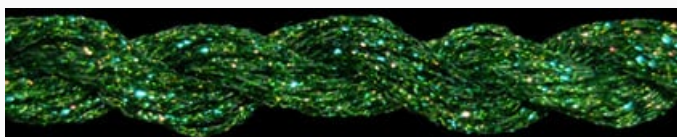
Disponibilidad prevista a partir de viernes 30 septiembre, 2022.

Precio: € 10.45 (incl. IVA)

Hilo y Hilados - ThreadworX - Hand Overdyed Metallic #12

ThreadworX Hand Overdyed Metallic #12 - 910480 Enchanted Forest

da: ThreadworX



Modello: FILTWX-K12-910480

Hand Overdyed Metallic fine braid (#12): Hilo metalizado realizado artesanalmente por ThreadworX utilizando como base el Kreinik Tapestry Braid #12 y que se puede utilizar para el punto de cruz sobre telas gruesas como aida 44, bellana e lugana, para el pasadillo, para hacer ganchillo o junto con un hilo de algodón o lana para tricotar también. 10mt.

Aunque los productos Threadworx estén teñidos cuidadosamente para que no se decoloren, algunas problemáticas ambientales eliminaron unas sustancias químicas que aseguran este procedimiento. Por esta razón, es importante lavar con mucho cuidado cualquier labor con colores oscuros. Muy pocas veces tuvimos problemas de ese tipo, pero no podemos garantizar su completa resolución. Hay que tratar con delicadeza los hilados especiales. Los hilados primero se tienen que desenredar de su madeja, poner en un lavabo lleno por mitad de agua fría, dos cucharas de sal y dos de vinagre. Luego dejar remojar durante 2-3 minutos y quitar los hilados, taponar con una toalla y dejar secar. Este tratamiento se recomienda para cada tipo de pieza que requiera el lavado. **NÓTESE BIEN:** El agua CALIENTE, el uso de la plancha de vapor y/o un trapo húmedo a la hora del planchado de la labor finalizada, volverá a activar los tintes y podría causar su decoloración. Si tu labor aún no está finalizada y el tinte se ha decolorado durante el lavado, ponerla a remojar en agua HELADA hasta que se pare la decoloración. Quitar del agua, aplicar un poco de hielo en la zona a tratar y poner de nuevo en agua HELADA. Repetir el procedimiento hasta que no quede ninguna huella de tinte en la zona problemática. Todo esto requerirá un esfuerzo durante unos días, ¡pero funciona!

Disponibilidad prevista a partir de viernes 30 septiembre, 2022.

Precio: € 10.45 (incl. IVA)

Hilo y Hilados - ThreadworX - Hand Overdyed Metallic #12

ThreadworX Hand Overdyed Metallic #12 - 910890 Poison Apple

da: ThreadworX



Modello: FILTWX-K12-910890

Hand Overdyed Metallic fine braid (#12): Hilo metalizado realizado artesanalmente por ThreadworX utilizando como base el Kreinik Tapestry Braid #12 y que se puede utilizar para el punto de cruz sobre telas gruesas como aida 44, bellana e lugana, para el pasadillo, para hacer ganchillo o junto con un hilo de algodón o lana para tricotar también. 10mt.

Aunque los productos Threadworx estén teñidos cuidadosamente para que no se decoloren, algunas problemáticas ambientales eliminaron unas sustancias químicas que aseguran este procedimiento. Por esta razón, es importante lavar con mucho cuidado cualquier labor con colores oscuros. Muy pocas veces tuvimos problemas de ese tipo, pero no podemos garantizar su completa resolución. Hay que tratar con delicadeza los hilados especiales. Los hilados primero se tienen que desenredar de su madeja, poner en un lavabo lleno por mitad de agua fría, dos cucharas de sal y dos de vinagre. Luego dejar remojar durante 2-3 minutos y quitar los hilados, taponar con una toalla y dejar secar. Este tratamiento se recomienda para cada tipo de pieza que requiera el lavado. **NÓTESE BIEN:** El agua CALIENTE, el uso de la plancha de vapor y/o un trapo húmedo a la hora del planchado de la labor finalizada, volverá a activar los tintes y podría causar su decoloración. Si tu labor aún no está finalizada y el tinte se ha decolorado durante el lavado, ponerla a remojar en agua HELADA hasta que se pare la decoloración. Quitar del agua, aplicar un poco de hielo en la zona a tratar y poner de nuevo en agua HELADA. Repetir el procedimiento hasta que no quede ninguna huella de tinte en la zona problemática. Todo esto requerirá un esfuerzo durante unos días, ¡pero funciona!

Disponibilidad prevista a partir de viernes 30 septiembre, 2022.

Precio: € 10.45 (incl. IVA)

Hilo y Hilados - ThreadworX - Hand Overdyed Metallic #12

ThreadworX Hand Overdyed Metallic #12 - 911022 Pixie Dust

da: ThreadworX



Modello: FILTWX-K12-911022

Hand Overdyed Metallic fine braid (#12): Hilo metalizado realizado artesanalmente por ThreadworX utilizando como base el Kreinik Tapestry Braid #12 y que se puede utilizar para el punto de cruz sobre telas gruesas como aida 44, bellana e lugana, para el pasadillo, para hacer ganchillo o junto con un hilo de algodón o lana para tricotar también. 10mt.

Aunque los productos Threadworx estén teñidos cuidadosamente para que no se decoloren, algunas problemáticas ambientales eliminaron unas sustancias químicas que aseguran este procedimiento. Por esta razón, es importante lavar con mucho cuidado cualquier labor con colores oscuros. Muy pocas veces tuvimos problemas de ese tipo, pero no podemos garantizar su completa resolución. Hay que tratar con delicadeza los hilados especiales. Los hilados primero se tienen que desenredar de su madeja, poner en un lavabo lleno por mitad de agua fría, dos cucharas de sal y dos de vinagre. Luego dejar remojar durante 2-3 minutos y quitar los hilados, taponar con una toalla y dejar secar. Este tratamiento se recomienda para cada tipo de pieza que requiera el lavado. **NÓTESE BIEN:** El agua CALIENTE, el uso de la plancha de vapor y/o un trapo húmedo a la hora del planchado de la labor finalizada, volverá a activar los tintes y podría causar su decoloración. Si tu labor aún no está finalizada y el tinte se ha decolorado durante el lavado, ponerla a remojar en agua HELADA hasta que se pare la decoloración. Quitar del agua, aplicar un poco de hielo en la zona a tratar y poner de nuevo en agua HELADA. Repetir el procedimiento hasta que no quede ninguna huella de tinte en la zona problemática. Todo esto requerirá un esfuerzo durante unos días, ¡pero funciona!


Disponibilidad prevista a partir de viernes 30 septiembre, 2022.

Precio: € 10.45 (incl. IVA)

Hilo y Hilados - ThreadworX - Hand Overdyed Metallic #12

ThreadworX Hand Overdyed Metallic #12 - 911452 Tarzan Brown

da: ThreadworX



Modello: FILTWX-K12-911452

Hand Overdyed Metallic fine braid (#12): Hilo metalizado realizado artesanalmente por ThreadworX utilizando como base el Kreinik Tapestry Braid #12 y que se puede utilizar para el punto de cruz sobre telas gruesas como aida 44, bellana e lugana, para el pasadillo, para hacer ganchillo o junto con un hilo de algodón o lana para tricotar también. 10mt.

Aunque los productos Threadworx estén teñidos cuidadosamente para que no se decoloren, algunas problemáticas ambientales eliminaron unas sustancias químicas que aseguran este procedimiento. Por esta razón, es importante lavar con mucho cuidado cualquier labor con colores oscuros. Muy pocas veces tuvimos problemas de ese tipo, pero no podemos garantizar su completa resolución. Hay que tratar con delicadeza los hilados especiales. Los hilados primero se tienen que desenredar de su madeja, poner en un lavabo lleno por mitad de agua fría, dos cucharas de sal y dos de vinagre. Luego dejar remojar durante 2-3 minutos y quitar los hilados, taponar con una toalla y dejar secar. Este tratamiento se recomienda para cada tipo de pieza que requiera el lavado. **NÓTESE BIEN:** El agua CALIENTE, el uso de la plancha de vapor y/o un trapo húmedo a la hora del planchado de la labor finalizada, volverá a activar los tintes y podría causar su decoloración. Si tu labor aún no está finalizada y el tinte se ha decolorado durante el lavado, ponerla a remojar en agua HELADA hasta que se pare la decoloración. Quitar del agua, aplicar un poco de hielo en la zona a tratar y poner de nuevo en agua HELADA. Repetir el procedimiento hasta que no quede ninguna huella de tinte en la zona problemática. Todo esto requerirá un esfuerzo durante unos días, ¡pero funciona!

Disponibilidad prevista a partir de viernes 30 septiembre, 2022.

Precio: € 10.45 (incl. IVA)

Hilo y Hilados - ThreadworX - Hand Overdyed Metallic #12

ThreadworX Hand Overdyed Metallic #12 - 910783 Fairy Godmother

da: ThreadworX



Modello: FILTWX-K12-910783

Hand Overdyed Metallic fine braid (#12): Hilo metalizado realizado artesanalmente por ThreadworX utilizando como base el Kreinik Tapestry Braid #12 y que se puede utilizar para el punto de cruz sobre telas gruesas como aida 44, bellana e lugana, para el pasadillo, para hacer ganchillo o junto con un hilo de algodón o lana para tricotar también. 10mt.

Aunque los productos Threadworx estén teñidos cuidadosamente para que no se decoloren, algunas problemáticas ambientales eliminaron unas sustancias químicas que aseguran este procedimiento. Por esta razón, es importante lavar con mucho cuidado cualquier labor con colores oscuros. Muy pocas veces tuvimos problemas de ese tipo, pero no podemos garantizar su completa resolución. Hay que tratar con delicadeza los hilados especiales. Los hilados primero se tienen que desenredar de su madeja, poner en un lavabo lleno por mitad de agua fría, dos cucharas de sal y dos de vinagre. Luego dejar remojar durante 2-3 minutos y quitar los hilados, taponar con una toalla y dejar secar. Este tratamiento se recomienda para cada tipo de pieza que requiera el lavado. **NÓTESE BIEN:** El agua CALIENTE, el uso de la plancha de vapor y/o un trapo húmedo a la hora del planchado de la labor finalizada, volverá a activar los tintes y podría causar su decoloración. Si tu labor aún no está finalizada y el tinte se ha decolorado durante el lavado, ponerla a remojar en agua HELADA hasta que se pare la decoloración. Quitar del agua, aplicar un poco de hielo en la zona a tratar y poner de nuevo en agua HELADA. Repetir el procedimiento hasta que no quede ninguna huella de tinte en la zona problemática. Todo esto requerirá un esfuerzo durante unos días, ¡pero funciona!

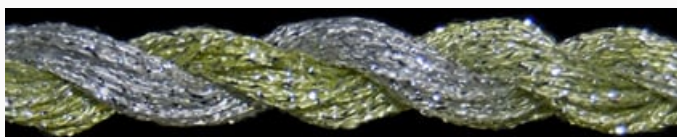
Disponibilidad prevista a partir de viernes 30 septiembre, 2022.

Precio: € 10.45 (incl. IVA)

Hilo y Hilados - ThreadworX - Hand Overdyed Metallic #12

ThreadworX Hand Overdyed Metallic #12 - 910813 Frog Prince

da: ThreadworX



Modello: FILTWX-K12-910813

Hand Overdyed Metallic fine braid (#12): Hilo metalizado realizado artesanalmente por ThreadworX utilizando como base el Kreinik Tapestry Braid #12 y que se puede utilizar para el punto de cruz sobre telas gruesas como aida 44, bellana e lugana, para el pasadillo, para hacer ganchillo o junto con un hilo de algodón o lana para tricotar también. 10mt.

Aunque los productos Threadworx estén teñidos cuidadosamente para que no se decoloren, algunas problemáticas ambientales eliminaron unas sustancias químicas que aseguran este procedimiento. Por esta razón, es importante lavar con mucho cuidado cualquier labor con colores oscuros. Muy pocas veces tuvimos problemas de ese tipo, pero no podemos garantizar su completa resolución. Hay que tratar con delicadeza los hilados especiales. Los hilados primero se tienen que desenredar de su madeja, poner en un lavabo lleno por mitad de agua fría, dos cucharas de sal y dos de vinagre. Luego dejar remojar durante 2-3 minutos y quitar los hilados, taponar con una toalla y dejar secar. Este tratamiento se recomienda para cada tipo de pieza que requiera el lavado. **NÓTESE BIEN:** El agua CALIENTE, el uso de la plancha de vapor y/o un trapo húmedo a la hora del planchado de la labor finalizada, volverá a activar los tintes y podría causar su decoloración. Si tu labor aún no está finalizada y el tinte se ha decolorado durante el lavado, ponerla a remojar en agua HELADA hasta que se pare la decoloración. Quitar del agua, aplicar un poco de hielo en la zona a tratar y poner de nuevo en agua HELADA. Repetir el procedimiento hasta que no quede ninguna huella de tinte en la zona problemática. Todo esto requerirá un esfuerzo durante unos días, ¡pero funciona!


Disponibilidad prevista a partir de viernes 30 septiembre, 2022.

Precio: € 10.45 (incl. IVA)

Hilo y Hilados - ThreadworX - Hand Overdyed Metallic #12

ThreadworX Hand Overdyed Metallic #12 - 910090 - Caribbean Surf

da: ThreadworX



Modello: FILTWX-K12-910090

Hand Overdyed Metallic fine braid (#12): Hilo metalizado realizado artesanalmente por ThreadworX utilizando como base el Kreinik Tapestry Braid #12 y que se puede utilizar para el punto de cruz sobre telas gruesas como aida 44, bellana e lugana, para el pasadillo, para hacer ganchillo o junto con un hilo de algodón o lana para tricotar también. 10mt.

Aunque los productos Threadworx estén teñidos cuidadosamente para que no se decoloren, algunas problemáticas ambientales eliminaron unas sustancias químicas que aseguran este procedimiento. Por esta razón, es importante lavar con mucho cuidado cualquier labor con colores oscuros. Muy pocas veces tuvimos problemas de ese tipo, pero no podemos garantizar su completa resolución. Hay que tratar con delicadeza los hilados especiales. Los hilados primero se tienen que desenredar de su madeja, poner en un lavabo lleno por mitad de agua fría, dos cucharas de sal y dos de vinagre. Luego dejar remojar durante 2-3 minutos y quitar los hilados, taponar con una toalla y dejar secar. Este tratamiento se recomienda para cada tipo de pieza que requiera el lavado. **NÓTESE BIEN:** El agua CALIENTE, el uso de la plancha de vapor y/o un trapo húmedo a la hora del planchado de la labor finalizada, volverá a activar los tintes y podría causar su decoloración. Si tu labor aún no está finalizada y el tinte se ha decolorado durante el lavado, ponerla a remojar en agua HELADA hasta que se pare la decoloración. Quitar del agua, aplicar un poco de hielo en la zona a tratar y poner de nuevo en agua HELADA. Repetir el procedimiento hasta que no quede ninguna huella de tinte en la zona problemática. Todo esto requerirá un esfuerzo durante unos días, ¡pero funciona!

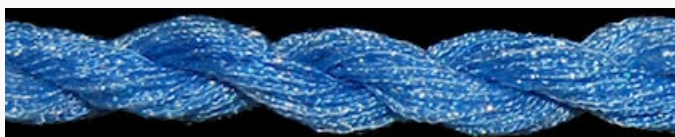
Disponibilidad prevista a partir de viernes 30 septiembre, 2022.

Precio: € 10.45 (incl. IVA)

Hilo y Hilados - ThreadworX - Hand Overdyed Metallic #12

ThreadworX Hand Overdyed Metallic #12 - 910141 - Polar Blue

da: ThreadworX



Modello: FILTWX-K12-910141

Hand Overdyed Metallic fine braid (#12): Hilo metalizado realizado artesanalmente por ThreadworX utilizando como base el Kreinik Tapestry Braid #12 y que se puede utilizar para el punto de cruz sobre telas gruesas como aida 44, bellana e lugana, para el pasadillo, para hacer ganchillo o junto con un hilo de algodón o lana para tricotar también. 10mt.

Aunque los productos Threadworx estén teñidos cuidadosamente para que no se decoloren, algunas problemáticas ambientales eliminaron unas sustancias químicas que aseguran este procedimiento. Por esta razón, es importante lavar con mucho cuidado cualquier labor con colores oscuros. Muy pocas veces tuvimos problemas de ese tipo, pero no podemos garantizar su completa resolución. Hay que tratar con delicadeza los hilados especiales. Los hilados primero se tienen que desenredar de su madeja, poner en un lavabo lleno por mitad de agua fría, dos cucharas de sal y dos de vinagre. Luego dejar remojar durante 2-3 minutos y quitar los hilados, taponar con una toalla y dejar secar. Este tratamiento se recomienda para cada tipo de pieza que requiera el lavado. **NÓTESE BIEN:** El agua CALIENTE, el uso de la plancha de vapor y/o un trapo húmedo a la hora del planchado de la labor finalizada, volverá a activar los tintes y podría causar su decoloración. Si tu labor aún no está finalizada y el tinte se ha decolorado durante el lavado, ponerla a remojar en agua HELADA hasta que se pare la decoloración. Quitar del agua, aplicar un poco de hielo en la zona a tratar y poner de nuevo en agua HELADA. Repetir el procedimiento hasta que no quede ninguna huella de tinte en la zona problemática. Todo esto requerirá un esfuerzo durante unos días, ¡pero funciona!

Disponibilidad prevista a partir de viernes 30 septiembre, 2022.

Precio: € 10.45 (incl. IVA)

Hilo y Hilados - ThreadworX - Hand Overdyed Metallic #12

ThreadworX Hand Overdyed Metallic #12 - 910151 - Royal Blue

da: ThreadworX



Modello: FILTWX-K12-910151

Hand Overdyed Metallic fine braid (#12): Hilo metalizado realizado artesanalmente por ThreadworX utilizando como base el Kreinik Tapestry Braid #12 y que se puede utilizar para el punto de cruz sobre telas gruesas como aida 44, bellana e lugana, para el pasadillo, para hacer ganchillo o junto con un hilo de algodón o lana para tricotar también. 10mt.

Aunque los productos Threadworx estén teñidos cuidadosamente para que no se decoloren, algunas problemáticas ambientales eliminaron unas sustancias químicas que aseguran este procedimiento. Por esta razón, es importante lavar con mucho cuidado cualquier labor con colores oscuros. Muy pocas veces tuvimos problemas de ese tipo, pero no podemos garantizar su completa resolución. Hay que tratar con delicadeza los hilados especiales. Los hilados primero se tienen que desenredar de su madeja, poner en un lavabo lleno por mitad de agua fría, dos cucharas de sal y dos de vinagre. Luego dejar remojar durante 2-3 minutos y quitar los hilados, taponar con una toalla y dejar secar. Este tratamiento se recomienda para cada tipo de pieza que requiera el lavado. **NÓTESE BIEN:** El agua CALIENTE, el uso de la plancha de vapor y/o un trapo húmedo a la hora del planchado de la labor finalizada, volverá a activar los tintes y podría causar su decoloración. Si tu labor aún no está finalizada y el tinte se ha decolorado durante el lavado, ponerla a remojar en agua HELADA hasta que se pare la decoloración. Quitar del agua, aplicar un poco de hielo en la zona a tratar y poner de nuevo en agua HELADA. Repetir el procedimiento hasta que no quede ninguna huella de tinte en la zona problemática. Todo esto requerirá un esfuerzo durante unos días, ¡pero funciona!

Disponibilidad prevista a partir de viernes 30 septiembre, 2022.

Precio: € 10.45 (incl. IVA)

Hilo y Hilados - ThreadworX - Hand Overdyed Metallic #12

ThreadworX Hand Overdyed Metallic #12 - 91129 - Plum Merlot

da: ThreadworX



Modello: FILTWX-K12-91129

Hand Overdyed Metallic fine braid (#12): Hilo metalizado realizado artesanalmente por ThreadworX utilizando como base el Kreinik Tapestry Braid #12 y que se puede utilizar para el punto de cruz sobre telas gruesas como aida 44, bellana e lugana, para el pasadillo, para hacer ganchillo o junto con un hilo de algodón o lana para tricotar también. 10mt.

Aunque los productos Threadworx estén teñidos cuidadosamente para que no se decoloren, algunas problemáticas ambientales eliminaron unas sustancias químicas que aseguran este procedimiento. Por esta razón, es importante lavar con mucho cuidado cualquier labor con colores oscuros. Muy pocas veces tuvimos problemas de ese tipo, pero no podemos garantizar su completa resolución. Hay que tratar con delicadeza los hilados especiales. Los hilados primero se tienen que desenredar de su madeja, poner en un lavabo lleno por mitad de agua fría, dos cucharas de sal y dos de vinagre. Luego dejar remojar durante 2-3 minutos y quitar los hilados, taponar con una toalla y dejar secar. Este tratamiento se recomienda para cada tipo de pieza que requiera el lavado. **NÓTESE BIEN:** El agua CALIENTE, el uso de la plancha de vapor y/o un trapo húmedo a la hora del planchado de la labor finalizada, volverá a activar los tintes y podría causar su decoloración. Si tu labor aún no está finalizada y el tinte se ha decolorado durante el lavado, ponerla a remojar en agua HELADA hasta que se pare la decoloración. Quitar del agua, aplicar un poco de hielo en la zona a tratar y poner de nuevo en agua HELADA. Repetir el procedimiento hasta que no quede ninguna huella de tinte en la zona problemática. Todo esto requerirá un esfuerzo durante unos días, ¡pero funciona!

Disponibilidad prevista a partir de viernes 30 septiembre, 2022.

Precio: € 10.45 (incl. IVA)