
Hilo y Hilados - ThreadworX - Hand Overdyed Pearl 8

ThreadworX Pearl #8 - 8-81002 - Roxy

da: ThreadworX



Modello: FILTWX-P8-81002

Hand Overdyed Pearl 8: Derivado del mejor algodón egipcio (100% Giza) mercerizado, este hilo perlé de grueso #8 hace juego con la serie de los moulinés y es teñido a mano para crear efectos maravillosos y muy luminosos. Madeja de 20 yards (ca. 18 mt.). Aunque los productos Threadworx estén teñidos cuidadosamente para que no se decoloren, algunas problemáticas ambientales eliminaron unas sustancias químicas que aseguran este procedimiento. Por esta razón, es importante lavar con mucho cuidado cualquier labor con colores oscuros. Muy pocas veces tuvimos problemas de ese tipo, pero no podemos garantizar su completa resolución. Hay que tratar con delicadeza los hilados especiales. Los hilados primero se tienen que desenredar de su madeja, poner en un lavabo lleno por mitad de agua fría, dos cucharas de sal y dos de vinagre. Luego dejar remojar durante 2-3 minutos y quitar los hilados, taponar con una toalla y dejar secar. Este tratamiento se recomienda para cada tipo de pieza que requiera el lavado. NÓTESE BIEN: El agua CALIENTE, el uso de la plancha de vapor y/o un trapo húmedo a la hora del planchado de la labor finalizada, volverá a activar los tintes y podría causar su decoloración. Si tu labor aún no está finalizada y el tinte se ha decolorado durante el lavado, ponerla a remojar en agua HELADA hasta que se pare la decoloración. Quitar del agua, aplicar un poco de hielo en la zona a tratar y poner de nuevo en agua HELADA. Repetir el procedimiento hasta que no quede ninguna huella de tinte en la zona problemática. Todo esto requerirá un esfuerzo durante unos días, ¡pero funciona!

Disponibilidad prevista a partir de viernes 30 septiembre, 2022.

Precio: €
6.10 (incl. IVA)

Hilo y Hilados - ThreadworX - Hand Overdyed Pearl 8

ThreadworX Pearl #8 - 8-81003 - Deep Sea

da: ThreadworX



Modello: FILTWX-P8-81003

Hand Overdyed Pearl 8: Derivado del mejor algodón egipcio (100% Giza) mercerizado, este hilo perlé de grueso #8 hace juego con la serie de los moulinés y es teñido a mano para crear efectos maravillosos y muy luminosos. Madeja de 20 yards (ca. 18 mt.). Aunque los productos Threadworx estén teñidos cuidadosamente para que no se decoloren, algunas problemáticas ambientales eliminaron unas sustancias químicas que aseguran este procedimiento. Por esta razón, es importante lavar con mucho cuidado cualquier labor con colores oscuros. Muy pocas veces tuvimos problemas de ese tipo, pero no podemos garantizar su completa resolución. Hay que tratar con delicadeza los hilados especiales. Los hilados primero se tienen que desenredar de su madeja, poner en un lavabo lleno por mitad de agua fría, dos cucharas de sal y dos de vinagre. Luego dejar remojar durante 2-3 minutos y quitar los hilados, taponar con una toalla y dejar secar. Este tratamiento se recomienda para cada tipo de pieza que requiera el lavado. **NÓTESE BIEN:** El agua CALIENTE, el uso de la plancha de vapor y/o un trapo húmedo a la hora del planchado de la labor finalizada, volverá a activar los tintes y podría causar su decoloración. Si tu labor aún no está finalizada y el tinte se ha decolorado durante el lavado, ponerla a remojar en agua HELADA hasta que se pare la decoloración. Quitar del agua, aplicar un poco de hielo en la zona a tratar y poner de nuevo en agua HELADA. Repetir el procedimiento hasta que no quede ninguna huella de tinte en la zona problemática. Todo esto requerirá un esfuerzo durante unos días, ¡pero funciona!

Disponibilidad prevista a partir de viernes 30 septiembre, 2022.

Precio: €
6.10 (incl. IVA)

Hilo y Hilados - ThreadworX - Hand Overdyed Pearl 8

ThreadworX Pearl #8 - 8-81004 - Mango Margarita

da: ThreadworX



Modello: FILTWX-P8-81004

Hand Overdyed Pearl 8:
Derivado del mejor algodón egipcio (100% Giza) mercerizado, este hilo perlé de grueso #8 hace juego con la serie de los moulinés y es teñido a mano para crear efectos maravillosos y muy luminosos. Madeja de 20 yards (ca. 18 mt.).

Aunque los productos Threadworx estén teñidos cuidadosamente para que no se decoloren, algunas problemáticas ambientales eliminaron unas sustancias químicas que aseguran este procedimiento. Por esta razón, es importante lavar con mucho cuidado cualquier labor con colores oscuros. Muy pocas veces tuvimos problemas de ese tipo, pero no podemos garantizar su completa resolución. Hay que tratar con delicadeza los hilados especiales. Los hilados primero se tienen que desenredar de su madeja, poner en un lavabo lleno por mitad de agua fría, dos cucharas de sal y dos de vinagre. Luego dejar remojar durante 2-3 minutos y quitar los hilados, taponar con una toalla y dejar secar. Este tratamiento se recomienda para cada tipo de pieza que requiera el lavado. NÓTESE BIEN: El agua CALIENTE, el uso de la plancha de vapor y/o un trapo húmedo a la hora del planchado de la labor finalizada, volverá a activar los tintes y podría causar su decoloración. Si tu labor aún no está finalizada y el tinte se ha decolorado durante el lavado, ponerla a remojar en agua HELADA hasta que se pare la decoloración. Quitar del agua, aplicar un poco de hielo en la zona a tratar y poner de nuevo en agua HELADA. Repetir el procedimiento hasta que no quede ninguna huella de tinte en la zona problemática. Todo esto requerirá un esfuerzo durante unos días, ¡pero funciona!

Disponibilidad prevista a partir de viernes 30 septiembre, 2022.


Precio: € 6.10

(incl. IVA)

Hilo y Hilados - ThreadworX - Hand Overdyed Pearl 8

ThreadworX Pearl #8 - 8-81005 - Cherries

da: ThreadworX



Modello: FILTWX-P8-81005

Hand Overdyed Pearl 8: Derivado del mejor algodón egipcio (100% Giza) mercerizado, este hilo perlé de grueso #8 hace juego con la serie de los moulinés y es teñido a mano para crear efectos maravillosos y muy luminosos. Madeja de 20 yards (ca. 18 mt.). Aunque los productos Threadworx estén teñidos cuidadosamente para que no se decoloren, algunas problemáticas ambientales eliminaron unas sustancias químicas que aseguran este procedimiento. Por esta razón, es importante lavar con mucho cuidado cualquier labor con colores oscuros. Muy pocas veces tuvimos problemas de ese tipo, pero no podemos garantizar su completa resolución. Hay que tratar con delicadeza los hilados especiales. Los hilados primero se tienen que desenredar de su madeja, poner en un lavabo lleno por mitad de agua fría, dos cucharas de sal y dos de vinagre. Luego dejar remojar durante 2-3 minutos y quitar los hilados, taponar con una toalla y dejar secar. Este tratamiento se recomienda para cada tipo de pieza que requiera el lavado. **NÓTESE BIEN:** El agua CALIENTE, el uso de la plancha de vapor y/o un trapo húmedo a la hora del planchado de la labor finalizada, volverá a activar los tintes y podría causar su decoloración. Si tu labor aún no está finalizada y el tinte se ha decolorado durante el lavado, ponerla a remojar en agua HELADA hasta que se pare la decoloración. Quitar del agua, aplicar un poco de hielo en la zona a tratar y poner de nuevo en agua HELADA. Repetir el procedimiento hasta que no quede ninguna huella de tinte en la zona problemática. Todo esto requerirá un esfuerzo durante unos días, ¡pero funciona!

Disponibilidad prevista a partir de viernes 30 septiembre, 2022.

Precio: €
6.10 (incl. IVA)

Hilo y Hilados - ThreadworX - Hand Overdyed Pearl 8

ThreadworX Pearl #8 - 8-81006 - Berry Nice

da: ThreadworX



Modello: FILTWX-P8-81006

Hand Overdyed Pearl 8:
Derivado del mejor algodón egipcio (100% Giza) mercerizado, este hilo perlé de grueso #8 hace juego con la serie de los moulinés y es teñido a mano para crear efectos maravillosos y muy luminosos. Madeja de 20 yards (ca. 18 mt.).

Aunque los productos Threadworx estén teñidos cuidadosamente para que no se decoloren, algunas problemáticas ambientales eliminaron unas sustancias químicas que aseguran este procedimiento. Por esta razón, es importante lavar con mucho cuidado cualquier labor con colores oscuros. Muy pocas veces tuvimos problemas de ese tipo, pero no podemos garantizar su completa resolución. Hay que tratar con delicadeza los hilados especiales. Los hilados primero se tienen que desenredar de su madeja, poner en un lavabo lleno por mitad de agua fría, dos cucharas de sal y dos de vinagre. Luego dejar remojar durante 2-3 minutos y quitar los hilados, taponar con una toalla y dejar secar. Este tratamiento se recomienda para cada tipo de pieza que requiera el lavado. NÓTESE BIEN: El agua CALIENTE, el uso de la plancha de vapor y/o un trapo húmedo a la hora del planchado de la labor finalizada, volverá a activar los tintes y podría causar su decoloración. Si tu labor aún no está finalizada y el tinte se ha decolorado durante el lavado, ponerla a remojar en agua HELADA hasta que se pare la decoloración. Quitar del agua, aplicar un poco de hielo en la zona a tratar y poner de nuevo en agua HELADA. Repetir el procedimiento hasta que no quede ninguna huella de tinte en la zona problemática. Todo esto requerirá un esfuerzo durante unos días, ¡pero funciona!

Disponibilidad prevista a partir de viernes 30 septiembre, 2022.

Precio: € 6.10

(incl. IVA)

Hilo y Hilados - ThreadworX - Hand Overdyed Pearl 8

ThreadworX Pearl #8 - 8-81007 - Soft Lights

da: ThreadworX



Modello: FILTWX-P8-81007

Hand Overdyed Pearl 8:
Derivado del mejor algodón egipcio (100% Giza) mercerizado, este hilo perlé de grueso #8 hace juego con la serie de los moulinés y es teñido a mano para crear efectos maravillosos y muy luminosos. Madeja de 20 yards (ca. 18 mt.). Aunque los productos Threadworx estén teñidos cuidadosamente para que no se decoloren, algunas problemáticas ambientales eliminaron unas sustancias químicas que aseguran este procedimiento. Por esta razón, es importante lavar con mucho cuidado cualquier labor con colores oscuros. Muy pocas veces tuvimos problemas de ese tipo, pero no podemos garantizar su completa resolución. Hay que tratar con delicadeza los hilados especiales. Los hilados primero se tienen que desenredar de su madeja, poner en un lavabo lleno por mitad de agua fría, dos cucharas de sal y dos de vinagre. Luego dejar remojar durante 2-3 minutos y quitar los hilados, taponar con una toalla y dejar secar. Este tratamiento se recomienda para cada tipo de pieza que requiera el lavado. **NÓTESE BIEN:** El agua CALIENTE, el uso de la plancha de vapor y/o un trapo húmedo a la hora del planchado de la labor finalizada, volverá a activar los tintes y podría causar su decoloración. Si tu labor aún no está finalizada y el tinte se ha decolorado durante el lavado, ponerla a remojar en agua HELADA hasta que se pare la decoloración. Quitar del agua, aplicar un poco de hielo en la zona a tratar y poner de nuevo en agua HELADA. Repetir el procedimiento hasta que no quede ninguna huella de tinte en la zona problemática. Todo esto requerirá un esfuerzo durante unos días, ¡pero funciona!

Disponibilidad prevista a partir de viernes 30 septiembre, 2022.

Precio: €
6.10 (incl. IVA)

Hilo y Hilados - ThreadworX - Hand Overdyed Pearl 8

ThreadworX Pearl #8 - 8-81008 - Vanilla Ice

da: ThreadworX



Modello: FILTWX-P8-81008

Hand Overdyed Pearl 8:
Derivado del mejor algodón egipcio (100% Giza) mercerizado, este hilo perlé de grueso #8 hace juego con la serie de los moulinés y es teñido a mano para crear efectos maravillosos y muy luminosos. Madeja de 20 yards (ca. 18 mt.).

Aunque los productos Threadworx estén teñidos cuidadosamente para que no se decoloren, algunas problemáticas ambientales eliminaron unas sustancias químicas que aseguran este procedimiento. Por esta razón, es importante lavar con mucho cuidado cualquier labor con colores oscuros. Muy pocas veces tuvimos problemas de ese tipo, pero no podemos garantizar su completa resolución. Hay que tratar con delicadeza los hilados especiales. Los hilados primero se tienen que desenredar de su madeja, poner en un lavabo lleno por mitad de agua fría, dos cucharas de sal y dos de vinagre. Luego dejar remojar durante 2-3 minutos y quitar los hilados, taponar con una toalla y dejar secar. Este tratamiento se recomienda para cada tipo de pieza que requiera el lavado. NÓTESE BIEN: El agua CALIENTE, el uso de la plancha de vapor y/o un trapo húmedo a la hora del planchado de la labor finalizada, volverá a activar los tintes y podría causar su decoloración. Si tu labor aún no está finalizada y el tinte se ha decolorado durante el lavado, ponerla a remojar en agua HELADA hasta que se pare la decoloración. Quitar del agua, aplicar un poco de hielo en la zona a tratar y poner de nuevo en agua HELADA. Repetir el procedimiento hasta que no quede ninguna huella de tinte en la zona problemática. Todo esto requerirá un esfuerzo durante unos días, ¡pero funciona!

Disponibilidad prevista a partir de viernes 30 septiembre, 2022.

Precio: € 6.10

(incl. IVA)

Hilo y Hilados - ThreadworX - Hand Overdyed Pearl 8

ThreadworX Pearl #8 - 8-81009 - Surfs Up

da: ThreadworX



Modello: FILTWX-P8-81009

Hand Overdyed Pearl 8:
Derivado del mejor algodón egipcio (100% Giza) mercerizado, este hilo perlé de grueso #8 hace juego con la serie de los moulinés y es teñido a mano para crear efectos maravillosos y muy luminosos. Madeja de 20 yards (ca. 18 mt.).

Aunque los productos Threadworx estén teñidos cuidadosamente para que no se decoloren, algunas problemáticas ambientales eliminaron unas sustancias químicas que aseguran este procedimiento. Por esta razón, es importante lavar con mucho cuidado cualquier labor con colores oscuros. Muy pocas veces tuvimos problemas de ese tipo, pero no podemos garantizar su completa resolución. Hay que tratar con delicadeza los hilados especiales. Los hilados primero se tienen que desenredar de su madeja, poner en un lavabo lleno por mitad de agua fría, dos cucharas de sal y dos de vinagre. Luego dejar remojar durante 2-3 minutos y quitar los hilados, taponar con una toalla y dejar secar. Este tratamiento se recomienda para cada tipo de pieza que requiera el lavado. NÓTESE BIEN: El agua CALIENTE, el uso de la plancha de vapor y/o un trapo húmedo a la hora del planchado de la labor finalizada, volverá a activar los tintes y podría causar su decoloración. Si tu labor aún no está finalizada y el tinte se ha decolorado durante el lavado, ponerla a remojar en agua HELADA hasta que se pare la decoloración. Quitar del agua, aplicar un poco de hielo en la zona a tratar y poner de nuevo en agua HELADA. Repetir el procedimiento hasta que no quede ninguna huella de tinte en la zona problemática. Todo esto requerirá un esfuerzo durante unos días, ¡pero funciona!

Disponibilidad prevista a partir de viernes 30 septiembre, 2022.

Precio: € 6.10

(incl. IVA)

Hilo y Hilados - ThreadworX - Hand Overdyed Pearl 8

ThreadworX Pearl #8 - 8-81010 - Aloha

da: ThreadworX



Modello: FILTWX-P8-81010

Hand Overdyed Pearl 8:
Derivado del mejor algodón egipcio (100% Giza) mercerizado, este hilo perlé de grueso #8 hace juego con la serie de los moulinés y es teñido a mano para crear efectos maravillosos y muy luminosos. Madeja de 20 yards (ca. 18 mt.). Aunque los productos Threadworx estén teñidos cuidadosamente para que no se decoloren, algunas problemáticas ambientales eliminaron unas sustancias químicas que aseguran este procedimiento. Por esta razón, es importante lavar con mucho cuidado cualquier labor con colores oscuros. Muy pocas veces tuvimos problemas de ese tipo, pero no podemos garantizar su completa resolución. Hay que tratar con delicadeza los hilados especiales. Los hilados primero se tienen que desenredar de su madeja, poner en un lavabo lleno por mitad de agua fría, dos cucharas de sal y dos de vinagre. Luego dejar remojar durante 2-3 minutos y quitar los hilados, taponar con una toalla y dejar secar. Este tratamiento se recomienda para cada tipo de pieza que requiera el lavado. **NÓTESE BIEN:** El agua CALIENTE, el uso de la plancha de vapor y/o un trapo húmedo a la hora del planchado de la labor finalizada, volverá a activar los tintes y podría causar su decoloración. Si tu labor aún no está finalizada y el tinte se ha decolorado durante el lavado, ponerla a remojar en agua HELADA hasta que se pare la decoloración. Quitar del agua, aplicar un poco de hielo en la zona a tratar y poner de nuevo en agua HELADA. Repetir el procedimiento hasta que no quede ninguna huella de tinte en la zona problemática. Todo esto requerirá un esfuerzo durante unos días, ¡pero funciona!

Disponibilidad prevista a partir de viernes 30 septiembre, 2022.

Precio: €
6.10 (incl. IVA)

Hilo y Hilados - ThreadworX - Hand Overdyed Pearl 8

ThreadworX Pearl #8 - 8-81011 - Indian Tapestry

da: ThreadworX



Modello: FILTWX-P8-81011

Hand Overdyed Pearl 8:
Derivado del mejor algodón egipcio (100% Giza) mercerizado, este hilo perlé de grueso #8 hace juego con la serie de los moulinés y es teñido a mano para crear efectos maravillosos y muy luminosos. Madeja de 20 yards (ca. 18 mt.).

Aunque los productos Threadworx estén teñidos cuidadosamente para que no se decoloren, algunas problemáticas ambientales eliminaron unas sustancias químicas que aseguran este procedimiento. Por esta razón, es importante lavar con mucho cuidado cualquier labor con colores oscuros. Muy pocas veces tuvimos problemas de ese tipo, pero no podemos garantizar su completa resolución. Hay que tratar con delicadeza los hilados especiales. Los hilados primero se tienen que desenredar de su madeja, poner en un lavabo lleno por mitad de agua fría, dos cucharas de sal y dos de vinagre. Luego dejar remojar durante 2-3 minutos y quitar los hilados, taponar con una toalla y dejar secar. Este tratamiento se recomienda para cada tipo de pieza que requiera el lavado. NÓTESE BIEN: El agua CALIENTE, el uso de la plancha de vapor y/o un trapo húmedo a la hora del planchado de la labor finalizada, volverá a activar los tintes y podría causar su decoloración. Si tu labor aún no está finalizada y el tinte se ha decolorado durante el lavado, ponerla a remojar en agua HELADA hasta que se pare la decoloración. Quitar del agua, aplicar un poco de hielo en la zona a tratar y poner de nuevo en agua HELADA. Repetir el procedimiento hasta que no quede ninguna huella de tinte en la zona problemática. Todo esto requerirá un esfuerzo durante unos días, ¡pero funciona!

Disponibilidad prevista a partir de viernes 30 septiembre, 2022.


Precio: € 6.10

(incl. IVA)

Hilo y Hilados - ThreadworX - Hand Overdyed Pearl 8

ThreadworX Pearl #8 - 8-81015 - Ice Blue

da: ThreadworX



Modello: FILTWX-P8-81015

Hand Overdyed Pearl 8:
Derivado del mejor algodón egipcio (100% Giza) mercerizado, este hilo perlé de grueso #8 hace juego con la serie de los moulinés y es teñido a mano para crear efectos maravillosos y muy luminosos. Madeja de 20 yards (ca. 18 mt.).

Aunque los productos Threadworx estén teñidos cuidadosamente para que no se decoloren, algunas problemáticas ambientales eliminaron unas sustancias químicas que aseguran este procedimiento. Por esta razón, es importante lavar con mucho cuidado cualquier labor con colores oscuros. Muy pocas veces tuvimos problemas de ese tipo, pero no podemos garantizar su completa resolución. Hay que tratar con delicadeza los hilados especiales. Los hilados primero se tienen que desenredar de su madeja, poner en un lavabo lleno por mitad de agua fría, dos cucharas de sal y dos de vinagre. Luego dejar remojar durante 2-3 minutos y quitar los hilados, taponar con una toalla y dejar secar. Este tratamiento se recomienda para cada tipo de pieza que requiera el lavado. NÓTESE BIEN: El agua CALIENTE, el uso de la plancha de vapor y/o un trapo húmedo a la hora del planchado de la labor finalizada, volverá a activar los tintes y podría causar su decoloración. Si tu labor aún no está finalizada y el tinte se ha decolorado durante el lavado, ponerla a remojar en agua HELADA hasta que se pare la decoloración. Quitar del agua, aplicar un poco de hielo en la zona a tratar y poner de nuevo en agua HELADA. Repetir el procedimiento hasta que no quede ninguna huella de tinte en la zona problemática. Todo esto requerirá un esfuerzo durante unos días, ¡pero funciona!

Disponibilidad prevista a partir de viernes 30 septiembre, 2022.

Precio: € 6.10

(incl. IVA)

Hilo y Hilados - ThreadworX - Hand Overdyed Pearl 8

ThreadworX Pearl #8 - 8-81017 - Overcast

da: ThreadworX



Modello: FILTWX-P8-81017

Hand Overdyed Pearl 8: Derivado del mejor algodón egipcio (100% Giza) mercerizado, este hilo perlé de grueso #8 hace juego con la serie de los moulinés y es teñido a mano para crear efectos maravillosos y muy luminosos. Madeja de 20 yards (ca. 18 mt.). Aunque los productos Threadworx estén teñidos cuidadosamente para que no se decoloren, algunas problemáticas ambientales eliminaron unas sustancias químicas que aseguran este procedimiento. Por esta razón, es importante lavar con mucho cuidado cualquier labor con colores oscuros. Muy pocas veces tuvimos problemas de ese tipo, pero no podemos garantizar su completa resolución. Hay que tratar con delicadeza los hilados especiales. Los hilados primero se tienen que desenredar de su madeja, poner en un lavabo lleno por mitad de agua fría, dos cucharas de sal y dos de vinagre. Luego dejar remojar durante 2-3 minutos y quitar los hilados, taponar con una toalla y dejar secar. Este tratamiento se recomienda para cada tipo de pieza que requiera el lavado. **NÓTESE BIEN:** El agua CALIENTE, el uso de la plancha de vapor y/o un trapo húmedo a la hora del planchado de la labor finalizada, volverá a activar los tintes y podría causar su decoloración. Si tu labor aún no está finalizada y el tinte se ha decolorado durante el lavado, ponerla a remojar en agua HELADA hasta que se pare la decoloración. Quitar del agua, aplicar un poco de hielo en la zona a tratar y poner de nuevo en agua HELADA. Repetir el procedimiento hasta que no quede ninguna huella de tinte en la zona problemática. Todo esto requerirá un esfuerzo durante unos días, ¡pero funciona!

Disponibilidad prevista a partir de viernes 30 septiembre, 2022.

Precio: €
6.10 (incl. IVA)

Hilo y Hilados - ThreadworX - Hand Overdyed Pearl 8

ThreadworX Pearl #8 - 8-81018 - Baby Blue Eyes

da: ThreadworX



Modello: FILTWX-P8-81018

Hand Overdyed Pearl 8:
Derivado del mejor algodón egipcio (100% Giza) mercerizado, este hilo perlé de grueso #8 hace juego con la serie de los moulinés y es teñido a mano para crear efectos maravillosos y muy luminosos. Madeja de 20 yards (ca. 18 mt.).

Aunque los productos Threadworx estén teñidos cuidadosamente para que no se decoloren, algunas problemáticas ambientales eliminaron unas sustancias químicas que aseguran este procedimiento. Por esta razón, es importante lavar con mucho cuidado cualquier labor con colores oscuros. Muy pocas veces tuvimos problemas de ese tipo, pero no podemos garantizar su completa resolución. Hay que tratar con delicadeza los hilados especiales. Los hilados primero se tienen que desenredar de su madeja, poner en un lavabo lleno por mitad de agua fría, dos cucharas de sal y dos de vinagre. Luego dejar remojar durante 2-3 minutos y quitar los hilados, taponar con una toalla y dejar secar. Este tratamiento se recomienda para cada tipo de pieza que requiera el lavado. NÓTESE BIEN: El agua CALIENTE, el uso de la plancha de vapor y/o un trapo húmedo a la hora del planchado de la labor finalizada, volverá a activar los tintes y podría causar su decoloración. Si tu labor aún no está finalizada y el tinte se ha decolorado durante el lavado, ponerla a remojar en agua HELADA hasta que se pare la decoloración. Quitar del agua, aplicar un poco de hielo en la zona a tratar y poner de nuevo en agua HELADA. Repetir el procedimiento hasta que no quede ninguna huella de tinte en la zona problemática. Todo esto requerirá un esfuerzo durante unos días, ¡pero funciona!

Disponibilidad prevista a partir de viernes 30 septiembre, 2022.

Precio: € 6.10

(incl. IVA)

Hilo y Hilados - ThreadworX - Hand Overdyed Pearl 8

ThreadworX Pearl #8 - 8-81020 - Cloudy Skies

da: ThreadworX



Modello: FILTWX-P8-81020

Hand Overdyed Pearl 8:
Derivado del mejor algodón egipcio (100% Giza) mercerizado, este hilo perlé de grueso #8 hace juego con la serie de los moulinés y es teñido a mano para crear efectos maravillosos y muy luminosos. Madeja de 20 yards (ca. 18 mt.).

Aunque los productos Threadworx estén teñidos cuidadosamente para que no se decoloren, algunas problemáticas ambientales eliminaron unas sustancias químicas que aseguran este procedimiento. Por esta razón, es importante lavar con mucho cuidado cualquier labor con colores oscuros. Muy pocas veces tuvimos problemas de ese tipo, pero no podemos garantizar su completa resolución. Hay que tratar con delicadeza los hilados especiales. Los hilados primero se tienen que desenredar de su madeja, poner en un lavabo lleno por mitad de agua fría, dos cucharas de sal y dos de vinagre. Luego dejar remojar durante 2-3 minutos y quitar los hilados, taponar con una toalla y dejar secar. Este tratamiento se recomienda para cada tipo de pieza que requiera el lavado. NÓTESE BIEN: El agua CALIENTE, el uso de la plancha de vapor y/o un trapo húmedo a la hora del planchado de la labor finalizada, volverá a activar los tintes y podría causar su decoloración. Si tu labor aún no está finalizada y el tinte se ha decolorado durante el lavado, ponerla a remojar en agua HELADA hasta que se pare la decoloración. Quitar del agua, aplicar un poco de hielo en la zona a tratar y poner de nuevo en agua HELADA. Repetir el procedimiento hasta que no quede ninguna huella de tinte en la zona problemática. Todo esto requerirá un esfuerzo durante unos días, ¡pero funciona!

Disponibilidad prevista a partir de viernes 30 septiembre, 2022.

Precio: € 6.10

(incl. IVA)

Hilo y Hilados - ThreadworX - Hand Overdyed Pearl 8

ThreadworX Pearl #8 - 8-81022 - Rain Storm

da: ThreadworX



Modello: FILTWX-P8-81022

Hand Overdyed Pearl 8: Derivado del mejor algodón egipcio (100% Giza) mercerizado, este hilo perlé de grueso #8 hace juego con la serie de los moulinés y es teñido a mano para crear efectos maravillosos y muy luminosos. Madeja de 20 yards (ca. 18 mt.). Aunque los productos Threadworx estén teñidos cuidadosamente para que no se decoloren, algunas problemáticas ambientales eliminaron unas sustancias químicas que aseguran este procedimiento. Por esta razón, es importante lavar con mucho cuidado cualquier labor con colores oscuros. Muy pocas veces tuvimos problemas de ese tipo, pero no podemos garantizar su completa resolución. Hay que tratar con delicadeza los hilados especiales. Los hilados primero se tienen que desenredar de su madeja, poner en un lavabo lleno por mitad de agua fría, dos cucharas de sal y dos de vinagre. Luego dejar remojar durante 2-3 minutos y quitar los hilados, taponar con una toalla y dejar secar. Este tratamiento se recomienda para cada tipo de pieza que requiera el lavado. **NÓTESE BIEN:** El agua **CALIENTE**, el uso de la plancha de vapor y/o un trapo húmedo a la hora del planchado de la labor finalizada, volverá a activar los tintes y podría causar su decoloración. Si tu labor aún no está finalizada y el tinte se ha decolorado durante el lavado, ponerla a remojar en agua **HELADA** hasta que se pare la decoloración. Quitar del agua, aplicar un poco de hielo en la zona a tratar y poner de nuevo en agua **HELADA**. Repetir el procedimiento hasta que no quede ninguna huella de tinte en la zona problemática. Todo esto requerirá un esfuerzo durante unos días, ¡pero funciona!

Disponibilidad prevista a partir de viernes 30 septiembre, 2022.

Precio: €
6.10 (incl. IVA)

Hilo y Hilados - ThreadworX - Hand Overdyed Pearl 8

ThreadworX Pearl #8 - 8-81024 - Deep Blue Sea

da: ThreadworX



Modello: FILTWX-P8-81024

Hand Overdyed Pearl 8:
Derivado del mejor algodón egipcio (100% Giza) mercerizado, este hilo perlé de grueso #8 hace juego con la serie de los moulinés y es teñido a mano para crear efectos maravillosos y muy luminosos. Madeja de 20 yards (ca. 18 mt.).

Aunque los productos Threadworx estén teñidos cuidadosamente para que no se decoloren, algunas problemáticas ambientales eliminaron unas sustancias químicas que aseguran este procedimiento. Por esta razón, es importante lavar con mucho cuidado cualquier labor con colores oscuros. Muy pocas veces tuvimos problemas de ese tipo, pero no podemos garantizar su completa resolución. Hay que tratar con delicadeza los hilados especiales. Los hilados primero se tienen que desenredar de su madeja, poner en un lavabo lleno por mitad de agua fría, dos cucharas de sal y dos de vinagre. Luego dejar remojar durante 2-3 minutos y quitar los hilados, taponar con una toalla y dejar secar. Este tratamiento se recomienda para cada tipo de pieza que requiera el lavado. NÓTESE BIEN: El agua CALIENTE, el uso de la plancha de vapor y/o un trapo húmedo a la hora del planchado de la labor finalizada, volverá a activar los tintes y podría causar su decoloración. Si tu labor aún no está finalizada y el tinte se ha decolorado durante el lavado, ponerla a remojar en agua HELADA hasta que se pare la decoloración. Quitar del agua, aplicar un poco de hielo en la zona a tratar y poner de nuevo en agua HELADA. Repetir el procedimiento hasta que no quede ninguna huella de tinte en la zona problemática. Todo esto requerirá un esfuerzo durante unos días, ¡pero funciona!

Disponibilidad prevista a partir de viernes 30 septiembre, 2022.

Precio: € 6.10

(incl. IVA)

Hilo y Hilados - ThreadworX - Hand Overdyed Pearl 8

ThreadworX Pearl #8 - 8-810241 - Grapes

da: ThreadworX



Modello: FILTWX-P8-810241

Hand Overdyed Pearl 8: Derivado del mejor algodón egipcio (100% Giza) mercerizado, este hilo perlé de grueso #8 hace juego con la serie de los moulinés y es teñido a mano para crear efectos maravillosos y muy luminosos. Madeja de 20 yards (ca. 18 mt.). Aunque los productos Threadworx estén teñidos cuidadosamente para que no se decoloren, algunas problemáticas ambientales eliminaron unas sustancias químicas que aseguran este procedimiento. Por esta razón, es importante lavar con mucho cuidado cualquier labor con colores oscuros. Muy pocas veces tuvimos problemas de ese tipo, pero no podemos garantizar su completa resolución. Hay que tratar con delicadeza los hilados especiales. Los hilados primero se tienen que desenredar de su madeja, poner en un lavabo lleno por mitad de agua fría, dos cucharas de sal y dos de vinagre. Luego dejar remojar durante 2-3 minutos y quitar los hilados, taponar con una toalla y dejar secar. Este tratamiento se recomienda para cada tipo de pieza que requiera el lavado. **NÓTESE BIEN:** El agua CALIENTE, el uso de la plancha de vapor y/o un trapo húmedo a la hora del planchado de la labor finalizada, volverá a activar los tintes y podría causar su decoloración. Si tu labor aún no está finalizada y el tinte se ha decolorado durante el lavado, ponerla a remojar en agua HELADA hasta que se pare la decoloración. Quitar del agua, aplicar un poco de hielo en la zona a tratar y poner de nuevo en agua HELADA. Repetir el procedimiento hasta que no quede ninguna huella de tinte en la zona problemática. Todo esto requerirá un esfuerzo durante unos días, ¡pero funciona!

Disponibilidad prevista a partir de viernes 30 septiembre, 2022.

Precio: € 6.10 (incl. IVA)

Hilo y Hilados - ThreadworX - Hand Overdyed Pearl 8

ThreadworX Pearl #8 - 8-81025 - Blue Navy

da: ThreadworX



Modello: FILTWX-P8-81025

Hand Overdyed Pearl 8:
Derivado del mejor algodón egipcio (100% Giza) mercerizado, este hilo perlé de grueso #8 hace juego con la serie de los moulinés y es teñido a mano para crear efectos maravillosos y muy luminosos. Madeja de 20 yards (ca. 18 mt.).

Aunque los productos Threadworx estén teñidos cuidadosamente para que no se decoloren, algunas problemáticas ambientales eliminaron unas sustancias químicas que aseguran este procedimiento. Por esta razón, es importante lavar con mucho cuidado cualquier labor con colores oscuros. Muy pocas veces tuvimos problemas de ese tipo, pero no podemos garantizar su completa resolución. Hay que tratar con delicadeza los hilados especiales. Los hilados primero se tienen que desenredar de su madeja, poner en un lavabo lleno por mitad de agua fría, dos cucharas de sal y dos de vinagre. Luego dejar remojar durante 2-3 minutos y quitar los hilados, taponar con una toalla y dejar secar. Este tratamiento se recomienda para cada tipo de pieza que requiera el lavado. NÓTESE BIEN: El agua CALIENTE, el uso de la plancha de vapor y/o un trapo húmedo a la hora del planchado de la labor finalizada, volverá a activar los tintes y podría causar su decoloración. Si tu labor aún no está finalizada y el tinte se ha decolorado durante el lavado, ponerla a remojar en agua HELADA hasta que se pare la decoloración. Quitar del agua, aplicar un poco de hielo en la zona a tratar y poner de nuevo en agua HELADA. Repetir el procedimiento hasta que no quede ninguna huella de tinte en la zona problemática. Todo esto requerirá un esfuerzo durante unos días, ¡pero funciona!

Disponibilidad prevista a partir de viernes 30 septiembre, 2022.


Precio: € 6.10

(incl. IVA)

Hilo y Hilados - ThreadworX - Hand Overdyed Pearl 8

ThreadworX Pearl #8 - 8-81027 - Terracotta

da: ThreadworX



Modello: FILTWX-P8-81027

Hand Overdyed Pearl 8:
Derivado del mejor algodón egipcio (100% Giza) mercerizado, este hilo perlé de grueso #8 hace juego con la serie de los moulinés y es teñido a mano para crear efectos maravillosos y muy luminosos. Madeja de 20 yards (ca. 18 mt.).

Aunque los productos Threadworx estén teñidos cuidadosamente para que no se decoloren, algunas problemáticas ambientales eliminaron unas sustancias químicas que aseguran este procedimiento. Por esta razón, es importante lavar con mucho cuidado cualquier labor con colores oscuros. Muy pocas veces tuvimos problemas de ese tipo, pero no podemos garantizar su completa resolución. Hay que tratar con delicadeza los hilados especiales. Los hilados primero se tienen que desenredar de su madeja, poner en un lavabo lleno por mitad de agua fría, dos cucharas de sal y dos de vinagre. Luego dejar remojar durante 2-3 minutos y quitar los hilados, taponar con una toalla y dejar secar. Este tratamiento se recomienda para cada tipo de pieza que requiera el lavado. NÓTESE BIEN: El agua CALIENTE, el uso de la plancha de vapor y/o un trapo húmedo a la hora del planchado de la labor finalizada, volverá a activar los tintes y podría causar su decoloración. Si tu labor aún no está finalizada y el tinte se ha decolorado durante el lavado, ponerla a remojar en agua HELADA hasta que se pare la decoloración. Quitar del agua, aplicar un poco de hielo en la zona a tratar y poner de nuevo en agua HELADA. Repetir el procedimiento hasta que no quede ninguna huella de tinte en la zona problemática. Todo esto requerirá un esfuerzo durante unos días, ¡pero funciona!

Disponibilidad prevista a partir de viernes 30 septiembre, 2022.

Precio: € 6.10

(incl. IVA)

Hilo y Hilados - ThreadworX - Hand Overdyed Pearl 8

ThreadworX Pearl #8 - 8-81029 - Sun Shadows

da: ThreadworX



Modello: FILTWX-P8-81029

Hand Overdyed Pearl 8: Derivado del mejor algodón egipcio (100% Giza) mercerizado, este hilo perlé de grueso #8 hace juego con la serie de los moulinés y es teñido a mano para crear efectos maravillosos y muy luminosos. Madeja de 20 yards (ca. 18 mt.). Aunque los productos Threadworx estén teñidos cuidadosamente para que no se decoloren, algunas problemáticas ambientales eliminaron unas sustancias químicas que aseguran este procedimiento. Por esta razón, es importante lavar con mucho cuidado cualquier labor con colores oscuros. Muy pocas veces tuvimos problemas de ese tipo, pero no podemos garantizar su completa resolución. Hay que tratar con delicadeza los hilados especiales. Los hilados primero se tienen que desenredar de su madeja, poner en un lavabo lleno por mitad de agua fría, dos cucharas de sal y dos de vinagre. Luego dejar remojar durante 2-3 minutos y quitar los hilados, taponar con una toalla y dejar secar. Este tratamiento se recomienda para cada tipo de pieza que requiera el lavado. **NÓTESE BIEN:** El agua CALIENTE, el uso de la plancha de vapor y/o un trapo húmedo a la hora del planchado de la labor finalizada, volverá a activar los tintes y podría causar su decoloración. Si tu labor aún no está finalizada y el tinte se ha decolorado durante el lavado, ponerla a remojar en agua HELADA hasta que se pare la decoloración. Quitar del agua, aplicar un poco de hielo en la zona a tratar y poner de nuevo en agua HELADA. Repetir el procedimiento hasta que no quede ninguna huella de tinte en la zona problemática. Todo esto requerirá un esfuerzo durante unos días, ¡pero funciona!

Disponibilidad prevista a partir de viernes 30 septiembre, 2022.

Precio: €
6.10 (incl. IVA)

Hilo y Hilados - ThreadworX - Hand Overdyed Pearl 8

ThreadworX Pearl #8 - 8-810291 - Porcelain

da: ThreadworX



Modello: FILTWX-P8-810291

Hand Overdyed Pearl 8:
Derivado del mejor algodón egipcio (100% Giza) mercerizado, este hilo perlé de grueso #8 hace juego con la serie de los moulinés y es teñido a mano para crear efectos maravillosos y muy luminosos. Madeja de 20 yards (ca. 18 mt.).

Aunque los productos Threadworx estén teñidos cuidadosamente para que no se decoloren, algunas problemáticas ambientales eliminaron unas sustancias químicas que aseguran este procedimiento. Por esta razón, es importante lavar con mucho cuidado cualquier labor con colores oscuros. Muy pocas veces tuvimos problemas de ese tipo, pero no podemos garantizar su completa resolución. Hay que tratar con delicadeza los hilados especiales. Los hilados primero se tienen que desenredar de su madeja, poner en un lavabo lleno por mitad de agua fría, dos cucharas de sal y dos de vinagre. Luego dejar remojar durante 2-3 minutos y quitar los hilados, taponar con una toalla y dejar secar. Este tratamiento se recomienda para cada tipo de pieza que requiera el lavado. NÓTESE BIEN: El agua CALIENTE, el uso de la plancha de vapor y/o un trapo húmedo a la hora del planchado de la labor finalizada, volverá a activar los tintes y podría causar su decoloración. Si tu labor aún no está finalizada y el tinte se ha decolorado durante el lavado, ponerla a remojar en agua HELADA hasta que se pare la decoloración. Quitar del agua, aplicar un poco de hielo en la zona a tratar y poner de nuevo en agua HELADA. Repetir el procedimiento hasta que no quede ninguna huella de tinte en la zona problemática. Todo esto requerirá un esfuerzo durante unos días, ¡pero funciona!

Disponibilidad prevista a partir de viernes 30 septiembre, 2022.

Precio: € 6.10

(incl. IVA)

Hilo y Hilados - ThreadworX - Hand Overdyed Pearl 8

ThreadworX Pearl #8 - 8-81030 - Butter Cream

da: ThreadworX



Modello: FILTWX-P8-81030

Hand Overdyed Pearl 8:
Derivado del mejor algodón egipcio (100% Giza) mercerizado, este hilo perlé de grueso #8 hace juego con la serie de los moulinés y es teñido a mano para crear efectos maravillosos y muy luminosos. Madeja de 20 yards (ca. 18 mt.).

Aunque los productos Threadworx estén teñidos cuidadosamente para que no se decoloren, algunas problemáticas ambientales eliminaron unas sustancias químicas que aseguran este procedimiento. Por esta razón, es importante lavar con mucho cuidado cualquier labor con colores oscuros. Muy pocas veces tuvimos problemas de ese tipo, pero no podemos garantizar su completa resolución. Hay que tratar con delicadeza los hilados especiales. Los hilados primero se tienen que desenredar de su madeja, poner en un lavabo lleno por mitad de agua fría, dos cucharas de sal y dos de vinagre. Luego dejar remojar durante 2-3 minutos y quitar los hilados, taponar con una toalla y dejar secar. Este tratamiento se recomienda para cada tipo de pieza que requiera el lavado. NÓTESE BIEN: El agua CALIENTE, el uso de la plancha de vapor y/o un trapo húmedo a la hora del planchado de la labor finalizada, volverá a activar los tintes y podría causar su decoloración. Si tu labor aún no está finalizada y el tinte se ha decolorado durante el lavado, ponerla a remojar en agua HELADA hasta que se pare la decoloración. Quitar del agua, aplicar un poco de hielo en la zona a tratar y poner de nuevo en agua HELADA. Repetir el procedimiento hasta que no quede ninguna huella de tinte en la zona problemática. Todo esto requerirá un esfuerzo durante unos días, ¡pero funciona!

Disponibilidad prevista a partir de viernes 30 septiembre, 2022.

Precio: € 6.10

(incl. IVA)

Hilo y Hilados - ThreadworX - Hand Overdyed Pearl 8

ThreadworX Pearl #8 - 8-810301 - Samson

da: ThreadworX



Modello: FILTWX-P8-810301

Hand Overdyed Pearl 8:
Derivado del mejor algodón egipcio (100% Giza) mercerizado, este hilo perlé de grueso #8 hace juego con la serie de los moulinés y es teñido a mano para crear efectos maravillosos y muy luminosos. Madeja de 20 yards (ca. 18 mt.). Aunque los productos Threadworx estén teñidos cuidadosamente para que no se decoloren, algunas problemáticas ambientales eliminaron unas sustancias químicas que aseguran este procedimiento. Por esta razón, es importante lavar con mucho cuidado cualquier labor con colores oscuros. Muy pocas veces tuvimos problemas de ese tipo, pero no podemos garantizar su completa resolución. Hay que tratar con delicadeza los hilados especiales. Los hilados primero se tienen que desenredar de su madeja, poner en un lavabo lleno por mitad de agua fría, dos cucharas de sal y dos de vinagre. Luego dejar remojar durante 2-3 minutos y quitar los hilados, taponar con una toalla y dejar secar. Este tratamiento se recomienda para cada tipo de pieza que requiera el lavado. **NÓTESE BIEN:** El agua CALIENTE, el uso de la plancha de vapor y/o un trapo húmedo a la hora del planchado de la labor finalizada, volverá a activar los tintes y podría causar su decoloración. Si tu labor aún no está finalizada y el tinte se ha decolorado durante el lavado, ponerla a remojar en agua HELADA hasta que se pare la decoloración. Quitar del agua, aplicar un poco de hielo en la zona a tratar y poner de nuevo en agua HELADA. Repetir el procedimiento hasta que no quede ninguna huella de tinte en la zona problemática. Todo esto requerirá un esfuerzo durante unos días, ¡pero funciona!

Disponibilidad prevista a partir de viernes 30 septiembre, 2022.

Precio: € 6.10 (incl.

IVA)

Hilo y Hilados - ThreadworX - Hand Overdyed Pearl 8

ThreadworX Pearl #8 - 8-81032 - Brown Sugar & Spice

da: ThreadworX



Modello: FILTWX-P8-81032

Hand Overdyed Pearl 8:
Derivado del mejor algodón egipcio (100% Giza) mercerizado, este hilo perlé de grueso #8 hace juego con la serie de los moulinés y es teñido a mano para crear efectos maravillosos y muy luminosos. Madeja de 20 yards (ca. 18 mt.). Aunque los productos Threadworx estén teñidos cuidadosamente para que no se decoloren, algunas problemáticas ambientales eliminaron unas sustancias químicas que aseguran este procedimiento. Por esta razón, es importante lavar con mucho cuidado cualquier labor con colores oscuros. Muy pocas veces tuvimos problemas de ese tipo, pero no podemos garantizar su completa resolución. Hay que tratar con delicadeza los hilados especiales. Los hilados primero se tienen que desenredar de su madeja, poner en un lavabo lleno por mitad de agua fría, dos cucharas de sal y dos de vinagre. Luego dejar remojar durante 2-3 minutos y quitar los hilados, taponar con una toalla y dejar secar. Este tratamiento se recomienda para cada tipo de pieza que requiera el lavado. **NÓTESE BIEN:** El agua CALIENTE, el uso de la plancha de vapor y/o un trapo húmedo a la hora del planchado de la labor finalizada, volverá a activar los tintes y podría causar su decoloración. Si tu labor aún no está finalizada y el tinte se ha decolorado durante el lavado, ponerla a remojar en agua HELADA hasta que se pare la decoloración. Quitar del agua, aplicar un poco de hielo en la zona a tratar y poner de nuevo en agua HELADA. Repetir el procedimiento hasta que no quede ninguna huella de tinte en la zona problemática. Todo esto requerirá un esfuerzo durante unos días, ¡pero funciona!

Disponibilidad prevista a partir de viernes 30 septiembre, 2022.

Precio: €
6.10 (incl. IVA)

Hilo y Hilados - ThreadworX - Hand Overdyed Pearl 8

ThreadworX Pearl #8 - 8-810371 - Rich Chocolate

da: ThreadworX



Modello: FILTWX-P8-810371

Hand Overdyed Pearl 8:
Derivado del mejor algodón egipcio (100% Giza) mercerizado, este hilo perlé de grueso #8 hace juego con la serie de los moulinés y es teñido a mano para crear efectos maravillosos y muy luminosos. Madeja de 20 yards (ca. 18 mt.).

Aunque los productos Threadworx estén teñidos cuidadosamente para que no se decoloren, algunas problemáticas ambientales eliminaron unas sustancias químicas que aseguran este procedimiento. Por esta razón, es importante lavar con mucho cuidado cualquier labor con colores oscuros. Muy pocas veces tuvimos problemas de ese tipo, pero no podemos garantizar su completa resolución. Hay que tratar con delicadeza los hilados especiales. Los hilados primero se tienen que desenredar de su madeja, poner en un lavabo lleno por mitad de agua fría, dos cucharas de sal y dos de vinagre. Luego dejar remojar durante 2-3 minutos y quitar los hilados, taponar con una toalla y dejar secar. Este tratamiento se recomienda para cada tipo de pieza que requiera el lavado. **NÓTESE BIEN:** El agua CALIENTE, el uso de la plancha de vapor y/o un trapo húmedo a la hora del planchado de la labor finalizada, volverá a activar los tintes y podría causar su decoloración. Si tu labor aún no está finalizada y el tinte se ha decolorado durante el lavado, ponerla a remojar en agua HELADA hasta que se pare la decoloración. Quitar del agua, aplicar un poco de hielo en la zona a tratar y poner de nuevo en agua HELADA. Repetir el procedimiento hasta que no quede ninguna huella de tinte en la zona problemática. Todo esto requerirá un esfuerzo durante unos días, ¡pero funciona!

Disponibilidad prevista a partir de viernes 30 septiembre, 2022.

Precio: € 6.10

(incl. IVA)

Hilo y Hilados - ThreadworX - Hand Overdyed Pearl 8

ThreadworX Pearl #8 - 8-81038 - Cherry Cola

da: ThreadworX



Modello: FILTWX-P8-81038

Hand Overdyed Pearl 8:
Derivado del mejor algodón egipcio (100% Giza) mercerizado, este hilo perlé de grueso #8 hace juego con la serie de los moulinés y es teñido a mano para crear efectos maravillosos y muy luminosos. Madeja de 20 yards (ca. 18 mt.).

Aunque los productos Threadworx estén teñidos cuidadosamente para que no se decoloren, algunas problemáticas ambientales eliminaron unas sustancias químicas que aseguran este procedimiento. Por esta razón, es importante lavar con mucho cuidado cualquier labor con colores oscuros. Muy pocas veces tuvimos problemas de ese tipo, pero no podemos garantizar su completa resolución. Hay que tratar con delicadeza los hilados especiales. Los hilados primero se tienen que desenredar de su madeja, poner en un lavabo lleno por mitad de agua fría, dos cucharas de sal y dos de vinagre. Luego dejar remojar durante 2-3 minutos y quitar los hilados, taponar con una toalla y dejar secar. Este tratamiento se recomienda para cada tipo de pieza que requiera el lavado. **NÓTESE BIEN:** El agua CALIENTE, el uso de la plancha de vapor y/o un trapo húmedo a la hora del planchado de la labor finalizada, volverá a activar los tintes y podría causar su decoloración. Si tu labor aún no está finalizada y el tinte se ha decolorado durante el lavado, ponerla a remojar en agua HELADA hasta que se pare la decoloración. Quitar del agua, aplicar un poco de hielo en la zona a tratar y poner de nuevo en agua HELADA. Repetir el procedimiento hasta que no quede ninguna huella de tinte en la zona problemática. Todo esto requerirá un esfuerzo durante unos días, ¡pero funciona!

Disponibilidad prevista a partir de viernes 30 septiembre, 2022.

Precio: € 6.10

(incl. IVA)

Hilo y Hilados - ThreadworX - Hand Overdyed Pearl 8

ThreadworX Pearl #8 - 8-81040 - Shanghai Nights

da: ThreadworX



Modello: FILTWX-P8-81040

Hand Overdyed Pearl 8:
Derivado del mejor algodón egipcio (100% Giza) mercerizado, este hilo perlé de grueso #8 hace juego con la serie de los moulinés y es teñido a mano para crear efectos maravillosos y muy luminosos. Madeja de 20 yards (ca. 18 mt.).

Aunque los productos Threadworx estén teñidos cuidadosamente para que no se decoloren, algunas problemáticas ambientales eliminaron unas sustancias químicas que aseguran este procedimiento. Por esta razón, es importante lavar con mucho cuidado cualquier labor con colores oscuros. Muy pocas veces tuvimos problemas de ese tipo, pero no podemos garantizar su completa resolución. Hay que tratar con delicadeza los hilados especiales. Los hilados primero se tienen que desenredar de su madeja, poner en un lavabo lleno por mitad de agua fría, dos cucharas de sal y dos de vinagre. Luego dejar remojar durante 2-3 minutos y quitar los hilados, taponar con una toalla y dejar secar. Este tratamiento se recomienda para cada tipo de pieza que requiera el lavado. NÓTESE BIEN: El agua CALIENTE, el uso de la plancha de vapor y/o un trapo húmedo a la hora del planchado de la labor finalizada, volverá a activar los tintes y podría causar su decoloración. Si tu labor aún no está finalizada y el tinte se ha decolorado durante el lavado, ponerla a remojar en agua HELADA hasta que se pare la decoloración. Quitar del agua, aplicar un poco de hielo en la zona a tratar y poner de nuevo en agua HELADA. Repetir el procedimiento hasta que no quede ninguna huella de tinte en la zona problemática. Todo esto requerirá un esfuerzo durante unos días, ¡pero funciona!

Disponibilidad prevista a partir de viernes 30 septiembre, 2022.

Precio: € 6.10

(incl. IVA)

Hilo y Hilados - ThreadworX - Hand Overdyed Pearl 8

ThreadworX Pearl #8 - 8-81043 - Fantasy Island

da: ThreadworX



Modello: FILTWX-P8-81043

Hand Overdyed Pearl 8:
Derivado del mejor algodón egipcio (100% Giza) mercerizado, este hilo perlé de grueso #8 hace juego con la serie de los moulinés y es teñido a mano para crear efectos maravillosos y muy luminosos. Madeja de 20 yards (ca. 18 mt.).

Aunque los productos Threadworx estén teñidos cuidadosamente para que no se decoloren, algunas problemáticas ambientales eliminaron unas sustancias químicas que aseguran este procedimiento. Por esta razón, es importante lavar con mucho cuidado cualquier labor con colores oscuros. Muy pocas veces tuvimos problemas de ese tipo, pero no podemos garantizar su completa resolución. Hay que tratar con delicadeza los hilados especiales. Los hilados primero se tienen que desenredar de su madeja, poner en un lavabo lleno por mitad de agua fría, dos cucharas de sal y dos de vinagre. Luego dejar remojar durante 2-3 minutos y quitar los hilados, taponar con una toalla y dejar secar. Este tratamiento se recomienda para cada tipo de pieza que requiera el lavado. NÓTESE BIEN: El agua CALIENTE, el uso de la plancha de vapor y/o un trapo húmedo a la hora del planchado de la labor finalizada, volverá a activar los tintes y podría causar su decoloración. Si tu labor aún no está finalizada y el tinte se ha decolorado durante el lavado, ponerla a remojar en agua HELADA hasta que se pare la decoloración. Quitar del agua, aplicar un poco de hielo en la zona a tratar y poner de nuevo en agua HELADA. Repetir el procedimiento hasta que no quede ninguna huella de tinte en la zona problemática. Todo esto requerirá un esfuerzo durante unos días, ¡pero funciona!

Disponibilidad prevista a partir de viernes 30 septiembre, 2022.

Precio: € 6.10

(incl. IVA)

Hilo y Hilados - ThreadworX - Hand Overdyed Pearl 8

ThreadworX Pearl #8 - 8-81044 - Chili Peppers

da: ThreadworX



Modello: FILTWX-P8-81044

Hand Overdyed Pearl 8:
Derivado del mejor algodón egipcio (100% Giza) mercerizado, este hilo perlé de grueso #8 hace juego con la serie de los moulinés y es teñido a mano para crear efectos maravillosos y muy luminosos. Madeja de 20 yards (ca. 18 mt.).

Aunque los productos Threadworx estén teñidos cuidadosamente para que no se decoloren, algunas problemáticas ambientales eliminaron unas sustancias químicas que aseguran este procedimiento. Por esta razón, es importante lavar con mucho cuidado cualquier labor con colores oscuros. Muy pocas veces tuvimos problemas de ese tipo, pero no podemos garantizar su completa resolución. Hay que tratar con delicadeza los hilados especiales. Los hilados primero se tienen que desenredar de su madeja, poner en un lavabo lleno por mitad de agua fría, dos cucharas de sal y dos de vinagre. Luego dejar remojar durante 2-3 minutos y quitar los hilados, taponar con una toalla y dejar secar. Este tratamiento se recomienda para cada tipo de pieza que requiera el lavado. NÓTESE BIEN: El agua CALIENTE, el uso de la plancha de vapor y/o un trapo húmedo a la hora del planchado de la labor finalizada, volverá a activar los tintes y podría causar su decoloración. Si tu labor aún no está finalizada y el tinte se ha decolorado durante el lavado, ponerla a remojar en agua HELADA hasta que se pare la decoloración. Quitar del agua, aplicar un poco de hielo en la zona a tratar y poner de nuevo en agua HELADA. Repetir el procedimiento hasta que no quede ninguna huella de tinte en la zona problemática. Todo esto requerirá un esfuerzo durante unos días, ¡pero funciona!

Disponibilidad prevista a partir de viernes 30 septiembre, 2022.

Precio: € 6.10

(incl. IVA)

Hilo y Hilados - ThreadworX - Hand Overdyed Pearl 8

ThreadworX Pearl #8 - 8-810471 - Grass is Green

da: ThreadworX



Modello: FILTWX-P8-810471

Hand Overdyed Pearl 8:
Derivado del mejor algodón egipcio (100% Giza) mercerizado, este hilo perlé de grueso #8 hace juego con la serie de los moulinés y es teñido a mano para crear efectos maravillosos y muy luminosos. Madeja de 20 yards (ca. 18 mt.).

Aunque los productos Threadworx estén teñidos cuidadosamente para que no se decoloren, algunas problemáticas ambientales eliminaron unas sustancias químicas que aseguran este procedimiento. Por esta razón, es importante lavar con mucho cuidado cualquier labor con colores oscuros. Muy pocas veces tuvimos problemas de ese tipo, pero no podemos garantizar su completa resolución. Hay que tratar con delicadeza los hilados especiales. Los hilados primero se tienen que desenredar de su madeja, poner en un lavabo lleno por mitad de agua fría, dos cucharas de sal y dos de vinagre. Luego dejar remojar durante 2-3 minutos y quitar los hilados, taponar con una toalla y dejar secar. Este tratamiento se recomienda para cada tipo de pieza que requiera el lavado. NÓTESE BIEN: El agua CALIENTE, el uso de la plancha de vapor y/o un trapo húmedo a la hora del planchado de la labor finalizada, volverá a activar los tintes y podría causar su decoloración. Si tu labor aún no está finalizada y el tinte se ha decolorado durante el lavado, ponerla a remojar en agua HELADA hasta que se pare la decoloración. Quitar del agua, aplicar un poco de hielo en la zona a tratar y poner de nuevo en agua HELADA. Repetir el procedimiento hasta que no quede ninguna huella de tinte en la zona problemática. Todo esto requerirá un esfuerzo durante unos días, ¡pero funciona!

Disponibilidad prevista a partir de viernes 30 septiembre, 2022.

Precio: € 6.10

(incl. IVA)

Hilo y Hilados - ThreadworX - Hand Overdyed Pearl 8

ThreadworX Pearl #8 - 8-81048 - Woodland Green

da: ThreadworX



Modello: FILTWX-P8-81048

Hand Overdyed Pearl 8:
Derivado del mejor algodón egipcio (100% Giza) mercerizado, este hilo perlé de grueso #8 hace juego con la serie de los moulinés y es teñido a mano para crear efectos maravillosos y muy luminosos. Madeja de 20 yards (ca. 18 mt.).

Aunque los productos Threadworx estén teñidos cuidadosamente para que no se decoloren, algunas problemáticas ambientales eliminaron unas sustancias químicas que aseguran este procedimiento. Por esta razón, es importante lavar con mucho cuidado cualquier labor con colores oscuros. Muy pocas veces tuvimos problemas de ese tipo, pero no podemos garantizar su completa resolución. Hay que tratar con delicadeza los hilados especiales. Los hilados primero se tienen que desenredar de su madeja, poner en un lavabo lleno por mitad de agua fría, dos cucharas de sal y dos de vinagre. Luego dejar remojar durante 2-3 minutos y quitar los hilados, taponar con una toalla y dejar secar. Este tratamiento se recomienda para cada tipo de pieza que requiera el lavado. NÓTESE BIEN: El agua CALIENTE, el uso de la plancha de vapor y/o un trapo húmedo a la hora del planchado de la labor finalizada, volverá a activar los tintes y podría causar su decoloración. Si tu labor aún no está finalizada y el tinte se ha decolorado durante el lavado, ponerla a remojar en agua HELADA hasta que se pare la decoloración. Quitar del agua, aplicar un poco de hielo en la zona a tratar y poner de nuevo en agua HELADA. Repetir el procedimiento hasta que no quede ninguna huella de tinte en la zona problemática. Todo esto requerirá un esfuerzo durante unos días, ¡pero funciona!

Disponibilidad prevista a partir de viernes 30 septiembre, 2022.

Precio: € 6.10

(incl. IVA)

Hilo y Hilados - ThreadworX - Hand Overdyed Pearl 8

ThreadworX Pearl #8 - 8-81053 - Dreamscape

da: ThreadworX



Modello: FILTWX-P8-81053

Hand Overdyed Pearl 8: Derivado del mejor algodón egipcio (100% Giza) mercerizado, este hilo perlé de grueso #8 hace juego con la serie de los moulinés y es teñido a mano para crear efectos maravillosos y muy luminosos. Madeja de 20 yards (ca. 18 mt.). Aunque los productos Threadworx estén teñidos cuidadosamente para que no se decoloren, algunas problemáticas ambientales eliminaron unas sustancias químicas que aseguran este procedimiento. Por esta razón, es importante lavar con mucho cuidado cualquier labor con colores oscuros. Muy pocas veces tuvimos problemas de ese tipo, pero no podemos garantizar su completa resolución. Hay que tratar con delicadeza los hilados especiales. Los hilados primero se tienen que desenredar de su madeja, poner en un lavabo lleno por mitad de agua fría, dos cucharas de sal y dos de vinagre. Luego dejar remojar durante 2-3 minutos y quitar los hilados, taponar con una toalla y dejar secar. Este tratamiento se recomienda para cada tipo de pieza que requiera el lavado. **NÓTESE BIEN:** El agua CALIENTE, el uso de la plancha de vapor y/o un trapo húmedo a la hora del planchado de la labor finalizada, volverá a activar los tintes y podría causar su decoloración. Si tu labor aún no está finalizada y el tinte se ha decolorado durante el lavado, ponerla a remojar en agua HELADA hasta que se pare la decoloración. Quitar del agua, aplicar un poco de hielo en la zona a tratar y poner de nuevo en agua HELADA. Repetir el procedimiento hasta que no quede ninguna huella de tinte en la zona problemática. Todo esto requerirá un esfuerzo durante unos días, ¡pero funciona!

Disponibilidad prevista a partir de viernes 30 septiembre, 2022.

Precio: €
6.10 (incl. IVA)

Hilo y Hilados - ThreadworX - Hand Overdyed Pearl 8

ThreadworX Pearl #8 - 8-81054 - Pacific Islands

da: ThreadworX



Modello: FILTWX-P8-81054

Hand Overdyed Pearl 8:
Derivado del mejor algodón egipcio (100% Giza) mercerizado, este hilo perlé de grueso #8 hace juego con la serie de los moulinés y es teñido a mano para crear efectos maravillosos y muy luminosos. Madeja de 20 yards (ca. 18 mt.).

Aunque los productos Threadworx estén teñidos cuidadosamente para que no se decoloren, algunas problemáticas ambientales eliminaron unas sustancias químicas que aseguran este procedimiento. Por esta razón, es importante lavar con mucho cuidado cualquier labor con colores oscuros. Muy pocas veces tuvimos problemas de ese tipo, pero no podemos garantizar su completa resolución. Hay que tratar con delicadeza los hilados especiales. Los hilados primero se tienen que desenredar de su madeja, poner en un lavabo lleno por mitad de agua fría, dos cucharas de sal y dos de vinagre. Luego dejar remojar durante 2-3 minutos y quitar los hilados, taponar con una toalla y dejar secar. Este tratamiento se recomienda para cada tipo de pieza que requiera el lavado. **NÓTESE BIEN:** El agua CALIENTE, el uso de la plancha de vapor y/o un trapo húmedo a la hora del planchado de la labor finalizada, volverá a activar los tintes y podría causar su decoloración. Si tu labor aún no está finalizada y el tinte se ha decolorado durante el lavado, ponerla a remojar en agua HELADA hasta que se pare la decoloración. Quitar del agua, aplicar un poco de hielo en la zona a tratar y poner de nuevo en agua HELADA. Repetir el procedimiento hasta que no quede ninguna huella de tinte en la zona problemática. Todo esto requerirá un esfuerzo durante unos días, ¡pero funciona!

Disponibilidad prevista a partir de viernes 30 septiembre, 2022.

Precio: € 6.10

(incl. IVA)

Hilo y Hilados - ThreadworX - Hand Overdyed Pearl 8

ThreadworX Pearl #8 - 8-81055 - Summer Skies

da: ThreadworX



Modello: FILTWX-P8-81055

Hand Overdyed Pearl 8:
Derivado del mejor algodón egipcio (100% Giza) mercerizado, este hilo perlé de grueso #8 hace juego con la serie de los moulinés y es teñido a mano para crear efectos maravillosos y muy luminosos. Madeja de 20 yards (ca. 18 mt.).

Aunque los productos Threadworx estén teñidos cuidadosamente para que no se decoloren, algunas problemáticas ambientales eliminaron unas sustancias químicas que aseguran este procedimiento. Por esta razón, es importante lavar con mucho cuidado cualquier labor con colores oscuros. Muy pocas veces tuvimos problemas de ese tipo, pero no podemos garantizar su completa resolución. Hay que tratar con delicadeza los hilados especiales. Los hilados primero se tienen que desenredar de su madeja, poner en un lavabo lleno por mitad de agua fría, dos cucharas de sal y dos de vinagre. Luego dejar remojar durante 2-3 minutos y quitar los hilados, taponar con una toalla y dejar secar. Este tratamiento se recomienda para cada tipo de pieza que requiera el lavado. NÓTESE BIEN: El agua CALIENTE, el uso de la plancha de vapor y/o un trapo húmedo a la hora del planchado de la labor finalizada, volverá a activar los tintes y podría causar su decoloración. Si tu labor aún no está finalizada y el tinte se ha decolorado durante el lavado, ponerla a remojar en agua HELADA hasta que se pare la decoloración. Quitar del agua, aplicar un poco de hielo en la zona a tratar y poner de nuevo en agua HELADA. Repetir el procedimiento hasta que no quede ninguna huella de tinte en la zona problemática. Todo esto requerirá un esfuerzo durante unos días, ¡pero funciona!

Disponibilidad prevista a partir de viernes 30 septiembre, 2022.

Precio: € 6.10

(incl. IVA)

Hilo y Hilados - ThreadworX - Hand Overdyed Pearl 8

ThreadworX Pearl #8 - 8-810592 - Wildflowers

da: ThreadworX



Modello: FILTWX-P8-810592

Hand Overdyed Pearl 8:
Derivado del mejor algodón egipcio (100% Giza) mercerizado, este hilo perlé de grueso #8 hace juego con la serie de los moulinés y es teñido a mano para crear efectos maravillosos y muy luminosos. Madeja de 20 yards (ca. 18 mt.).

Aunque los productos Threadworx estén teñidos cuidadosamente para que no se decoloren, algunas problemáticas ambientales eliminaron unas sustancias químicas que aseguran este procedimiento. Por esta razón, es importante lavar con mucho cuidado cualquier labor con colores oscuros. Muy pocas veces tuvimos problemas de ese tipo, pero no podemos garantizar su completa resolución. Hay que tratar con delicadeza los hilados especiales. Los hilados primero se tienen que desenredar de su madeja, poner en un lavabo lleno por mitad de agua fría, dos cucharas de sal y dos de vinagre. Luego dejar remojar durante 2-3 minutos y quitar los hilados, taponar con una toalla y dejar secar. Este tratamiento se recomienda para cada tipo de pieza que requiera el lavado. NÓTESE BIEN: El agua CALIENTE, el uso de la plancha de vapor y/o un trapo húmedo a la hora del planchado de la labor finalizada, volverá a activar los tintes y podría causar su decoloración. Si tu labor aún no está finalizada y el tinte se ha decolorado durante el lavado, ponerla a remojar en agua HELADA hasta que se pare la decoloración. Quitar del agua, aplicar un poco de hielo en la zona a tratar y poner de nuevo en agua HELADA. Repetir el procedimiento hasta que no quede ninguna huella de tinte en la zona problemática. Todo esto requerirá un esfuerzo durante unos días, ¡pero funciona!

Disponibilidad prevista a partir de viernes 30 septiembre, 2022.

Precio: € 6.10

(incl. IVA)

Hilo y Hilados - ThreadworX - Hand Overdyed Pearl 8

ThreadworX Pearl #8 - 8-810611 - Mythical

da: ThreadworX



Modello: FILTWX-P8-810611

Hand Overdyed Pearl 8: Derivado del mejor algodón egipcio (100% Giza) mercerizado, este hilo perlé de grueso #8 hace juego con la serie de los moulinés y es teñido a mano para crear efectos maravillosos y muy luminosos. Madeja de 20 yards (ca. 18 mt.). Aunque los productos Threadworx estén teñidos cuidadosamente para que no se decoloren, algunas problemáticas ambientales eliminaron unas sustancias químicas que aseguran este procedimiento. Por esta razón, es importante lavar con mucho cuidado cualquier labor con colores oscuros. Muy pocas veces tuvimos problemas de ese tipo, pero no podemos garantizar su completa resolución. Hay que tratar con delicadeza los hilados especiales. Los hilados primero se tienen que desenredar de su madeja, poner en un lavabo lleno por mitad de agua fría, dos cucharas de sal y dos de vinagre. Luego dejar remojar durante 2-3 minutos y quitar los hilados, taponar con una toalla y dejar secar. Este tratamiento se recomienda para cada tipo de pieza que requiera el lavado. **NÓTESE BIEN:** El agua CALIENTE, el uso de la plancha de vapor y/o un trapo húmedo a la hora del planchado de la labor finalizada, volverá a activar los tintes y podría causar su decoloración. Si tu labor aún no está finalizada y el tinte se ha decolorado durante el lavado, ponerla a remojar en agua HELADA hasta que se pare la decoloración. Quitar del agua, aplicar un poco de hielo en la zona a tratar y poner de nuevo en agua HELADA. Repetir el procedimiento hasta que no quede ninguna huella de tinte en la zona problemática. Todo esto requerirá un esfuerzo durante unos días, ¡pero funciona!

Disponibilidad prevista a partir de viernes 30 septiembre, 2022.

Precio: €
6.10 (incl. IVA)

Hilo y Hilados - ThreadworX - Hand Overdyed Pearl 8

ThreadworX Pearl #8 - 8-81069 - Spanish Olives

da: ThreadworX



Modello: FILTWX-P8-81069

Hand Overdyed Pearl 8:
Derivado del mejor algodón egipcio (100% Giza) mercerizado, este hilo perlé de grueso #8 hace juego con la serie de los moulinés y es teñido a mano para crear efectos maravillosos y muy luminosos. Madeja de 20 yards (ca. 18 mt.).

Aunque los productos Threadworx estén teñidos cuidadosamente para que no se decoloren, algunas problemáticas ambientales eliminaron unas sustancias químicas que aseguran este procedimiento. Por esta razón, es importante lavar con mucho cuidado cualquier labor con colores oscuros. Muy pocas veces tuvimos problemas de ese tipo, pero no podemos garantizar su completa resolución. Hay que tratar con delicadeza los hilados especiales. Los hilados primero se tienen que desenredar de su madeja, poner en un lavabo lleno por mitad de agua fría, dos cucharas de sal y dos de vinagre. Luego dejar remojar durante 2-3 minutos y quitar los hilados, taponar con una toalla y dejar secar. Este tratamiento se recomienda para cada tipo de pieza que requiera el lavado. NÓTESE BIEN: El agua CALIENTE, el uso de la plancha de vapor y/o un trapo húmedo a la hora del planchado de la labor finalizada, volverá a activar los tintes y podría causar su decoloración. Si tu labor aún no está finalizada y el tinte se ha decolorado durante el lavado, ponerla a remojar en agua HELADA hasta que se pare la decoloración. Quitar del agua, aplicar un poco de hielo en la zona a tratar y poner de nuevo en agua HELADA. Repetir el procedimiento hasta que no quede ninguna huella de tinte en la zona problemática. Todo esto requerirá un esfuerzo durante unos días, ¡pero funciona!

Disponibilidad prevista a partir de viernes 30 septiembre, 2022.

Precio: € 6.10

(incl. IVA)

Hilo y Hilados - ThreadworX - Hand Overdyed Pearl 8

ThreadworX Pearl #8 - 8-81082 - Cabbage

da: ThreadworX



Modello: FILTWX-P8-81082

Hand Overdyed Pearl 8: Derivado del mejor algodón egipcio (100% Giza) mercerizado, este hilo perlé de grueso #8 hace juego con la serie de los moulinés y es teñido a mano para crear efectos maravillosos y muy luminosos. Madeja de 20 yards (ca. 18 mt.). Aunque los productos Threadworx estén teñidos cuidadosamente para que no se decoloren, algunas problemáticas ambientales eliminaron unas sustancias químicas que aseguran este procedimiento. Por esta razón, es importante lavar con mucho cuidado cualquier labor con colores oscuros. Muy pocas veces tuvimos problemas de ese tipo, pero no podemos garantizar su completa resolución. Hay que tratar con delicadeza los hilados especiales. Los hilados primero se tienen que desenredar de su madeja, poner en un lavabo lleno por mitad de agua fría, dos cucharas de sal y dos de vinagre. Luego dejar remojar durante 2-3 minutos y quitar los hilados, taponar con una toalla y dejar secar. Este tratamiento se recomienda para cada tipo de pieza que requiera el lavado. **NÓTESE BIEN:** El agua CALIENTE, el uso de la plancha de vapor y/o un trapo húmedo a la hora del planchado de la labor finalizada, volverá a activar los tintes y podría causar su decoloración. Si tu labor aún no está finalizada y el tinte se ha decolorado durante el lavado, ponerla a remojar en agua HELADA hasta que se pare la decoloración. Quitar del agua, aplicar un poco de hielo en la zona a tratar y poner de nuevo en agua HELADA. Repetir el procedimiento hasta que no quede ninguna huella de tinte en la zona problemática. Todo esto requerirá un esfuerzo durante unos días, ¡pero funciona!


Disponibilidad prevista a partir de viernes 30 septiembre, 2022.

Precio: €
6.10 (incl. IVA)

Hilo y Hilados - ThreadworX - Hand Overdyed Pearl 8

ThreadworX Pearl #8 - 8-81083 - Romantic Wedding

da: ThreadworX



Modello: FILTWX-P8-81083

Hand Overdyed Pearl 8:
Derivado del mejor algodón egipcio (100% Giza) mercerizado, este hilo perlé de grueso #8 hace juego con la serie de los moulinés y es teñido a mano para crear efectos maravillosos y muy luminosos. Madeja de 20 yards (ca. 18 mt.).

Aunque los productos Threadworx estén teñidos cuidadosamente para que no se decoloren, algunas problemáticas ambientales eliminaron unas sustancias químicas que aseguran este procedimiento. Por esta razón, es importante lavar con mucho cuidado cualquier labor con colores oscuros. Muy pocas veces tuvimos problemas de ese tipo, pero no podemos garantizar su completa resolución. Hay que tratar con delicadeza los hilados especiales. Los hilados primero se tienen que desenredar de su madeja, poner en un lavabo lleno por mitad de agua fría, dos cucharas de sal y dos de vinagre. Luego dejar remojar durante 2-3 minutos y quitar los hilados, taponar con una toalla y dejar secar. Este tratamiento se recomienda para cada tipo de pieza que requiera el lavado. NÓTESE BIEN: El agua CALIENTE, el uso de la plancha de vapor y/o un trapo húmedo a la hora del planchado de la labor finalizada, volverá a activar los tintes y podría causar su decoloración. Si tu labor aún no está finalizada y el tinte se ha decolorado durante el lavado, ponerla a remojar en agua HELADA hasta que se pare la decoloración. Quitar del agua, aplicar un poco de hielo en la zona a tratar y poner de nuevo en agua HELADA. Repetir el procedimiento hasta que no quede ninguna huella de tinte en la zona problemática. Todo esto requerirá un esfuerzo durante unos días, ¡pero funciona!

Disponibilidad prevista a partir de viernes 30 septiembre, 2022.

Precio: € 6.10

(incl. IVA)

Hilo y Hilados - ThreadworX - Hand Overdyed Pearl 8

ThreadworX Pearl #8 - 8-81084 - Black Forest

da: ThreadworX



Modello: FILTWX-P8-81084

Hand Overdyed Pearl 8:
Derivado del mejor algodón egipcio (100% Giza) mercerizado, este hilo perlé de grueso #8 hace juego con la serie de los moulinés y es teñido a mano para crear efectos maravillosos y muy luminosos. Madeja de 20 yards (ca. 18 mt.).

Aunque los productos Threadworx estén teñidos cuidadosamente para que no se decoloren, algunas problemáticas ambientales eliminaron unas sustancias químicas que aseguran este procedimiento. Por esta razón, es importante lavar con mucho cuidado cualquier labor con colores oscuros. Muy pocas veces tuvimos problemas de ese tipo, pero no podemos garantizar su completa resolución. Hay que tratar con delicadeza los hilados especiales. Los hilados primero se tienen que desenredar de su madeja, poner en un lavabo lleno por mitad de agua fría, dos cucharas de sal y dos de vinagre. Luego dejar remojar durante 2-3 minutos y quitar los hilados, taponar con una toalla y dejar secar. Este tratamiento se recomienda para cada tipo de pieza que requiera el lavado. NÓTESE BIEN: El agua CALIENTE, el uso de la plancha de vapor y/o un trapo húmedo a la hora del planchado de la labor finalizada, volverá a activar los tintes y podría causar su decoloración. Si tu labor aún no está finalizada y el tinte se ha decolorado durante el lavado, ponerla a remojar en agua HELADA hasta que se pare la decoloración. Quitar del agua, aplicar un poco de hielo en la zona a tratar y poner de nuevo en agua HELADA. Repetir el procedimiento hasta que no quede ninguna huella de tinte en la zona problemática. Todo esto requerirá un esfuerzo durante unos días, ¡pero funciona!

Disponibilidad prevista a partir de viernes 30 septiembre, 2022.

Precio: € 6.10

(incl. IVA)

Hilo y Hilados - ThreadworX - Hand Overdyed Pearl 8

ThreadworX Pearl #8 - 8-81089 - Bleeding Hearts

da: ThreadworX



Modello: FILTWX-P8-81089

Hand Overdyed Pearl 8: Derivado del mejor algodón egipcio (100% Giza) mercerizado, este hilo perlé de grueso #8 hace juego con la serie de los moulinés y es teñido a mano para crear efectos maravillosos y muy luminosos. Madeja de 20 yards (ca. 18 mt.). Aunque los productos Threadworx estén teñidos cuidadosamente para que no se decoloren, algunas problemáticas ambientales eliminaron unas sustancias químicas que aseguran este procedimiento. Por esta razón, es importante lavar con mucho cuidado cualquier labor con colores oscuros. Muy pocas veces tuvimos problemas de ese tipo, pero no podemos garantizar su completa resolución. Hay que tratar con delicadeza los hilados especiales. Los hilados primero se tienen que desenredar de su madeja, poner en un lavabo lleno por mitad de agua fría, dos cucharas de sal y dos de vinagre. Luego dejar remojar durante 2-3 minutos y quitar los hilados, taponar con una toalla y dejar secar. Este tratamiento se recomienda para cada tipo de pieza que requiera el lavado. **NÓTESE BIEN:** El agua CALIENTE, el uso de la plancha de vapor y/o un trapo húmedo a la hora del planchado de la labor finalizada, volverá a activar los tintes y podría causar su decoloración. Si tu labor aún no está finalizada y el tinte se ha decolorado durante el lavado, ponerla a remojar en agua HELADA hasta que se pare la decoloración. Quitar del agua, aplicar un poco de hielo en la zona a tratar y poner de nuevo en agua HELADA. Repetir el procedimiento hasta que no quede ninguna huella de tinte en la zona problemática. Todo esto requerirá un esfuerzo durante unos días, ¡pero funciona!


Disponibilidad prevista a partir de viernes 30 septiembre, 2022.

Precio: €
6.10 (incl. IVA)

Hilo y Hilados - ThreadworX - Hand Overdyed Pearl 8

ThreadworX Pearl #8 - 8-81090 - Red Lipstick

da: ThreadworX



Modello: FILTWX-P8-81090

Hand Overdyed Pearl 8:
Derivado del mejor algodón egipcio (100% Giza) mercerizado, este hilo perlé de grueso #8 hace juego con la serie de los moulinés y es teñido a mano para crear efectos maravillosos y muy luminosos. Madeja de 20 yards (ca. 18 mt.).

Aunque los productos Threadworx estén teñidos cuidadosamente para que no se decoloren, algunas problemáticas ambientales eliminaron unas sustancias químicas que aseguran este procedimiento. Por esta razón, es importante lavar con mucho cuidado cualquier labor con colores oscuros. Muy pocas veces tuvimos problemas de ese tipo, pero no podemos garantizar su completa resolución. Hay que tratar con delicadeza los hilados especiales. Los hilados primero se tienen que desenredar de su madeja, poner en un lavabo lleno por mitad de agua fría, dos cucharas de sal y dos de vinagre. Luego dejar remojar durante 2-3 minutos y quitar los hilados, taponar con una toalla y dejar secar. Este tratamiento se recomienda para cada tipo de pieza que requiera el lavado. NÓTESE BIEN: El agua CALIENTE, el uso de la plancha de vapor y/o un trapo húmedo a la hora del planchado de la labor finalizada, volverá a activar los tintes y podría causar su decoloración. Si tu labor aún no está finalizada y el tinte se ha decolorado durante el lavado, ponerla a remojar en agua HELADA hasta que se pare la decoloración. Quitar del agua, aplicar un poco de hielo en la zona a tratar y poner de nuevo en agua HELADA. Repetir el procedimiento hasta que no quede ninguna huella de tinte en la zona problemática. Todo esto requerirá un esfuerzo durante unos días, ¡pero funciona!

Disponibilidad prevista a partir de viernes 30 septiembre, 2022.

Precio: € 6.10

(incl. IVA)

Hilo y Hilados - ThreadworX - Hand Overdyed Pearl 8

ThreadworX Pearl #8 - 8-810911 - Romanian Flag

da: ThreadworX



Modello: FILTWX-P8-810911

Hand Overdyed Pearl 8: Derivado del mejor algodón egipcio (100% Giza) mercerizado, este hilo perlé de grueso #8 hace juego con la serie de los moulinés y es teñido a mano para crear efectos maravillosos y muy luminosos. Madeja de 20 yards (ca. 18 mt.). Aunque los productos Threadworx estén teñidos cuidadosamente para que no se decoloren, algunas problemáticas ambientales eliminaron unas sustancias químicas que aseguran este procedimiento. Por esta razón, es importante lavar con mucho cuidado cualquier labor con colores oscuros. Muy pocas veces tuvimos problemas de ese tipo, pero no podemos garantizar su completa resolución. Hay que tratar con delicadeza los hilados especiales. Los hilados primero se tienen que desenredar de su madeja, poner en un lavabo lleno por mitad de agua fría, dos cucharas de sal y dos de vinagre. Luego dejar remojar durante 2-3 minutos y quitar los hilados, taponar con una toalla y dejar secar. Este tratamiento se recomienda para cada tipo de pieza que requiera el lavado. **NÓTESE BIEN:** El agua CALIENTE, el uso de la plancha de vapor y/o un trapo húmedo a la hora del planchado de la labor finalizada, volverá a activar los tintes y podría causar su decoloración. Si tu labor aún no está finalizada y el tinte se ha decolorado durante el lavado, ponerla a remojar en agua HELADA hasta que se pare la decoloración. Quitar del agua, aplicar un poco de hielo en la zona a tratar y poner de nuevo en agua HELADA. Repetir el procedimiento hasta que no quede ninguna huella de tinte en la zona problemática. Todo esto requerirá un esfuerzo durante unos días, ¡pero funciona!

Disponibilidad prevista a partir de viernes 30 septiembre, 2022.

Precio: €
6.10 (incl. IVA)

Hilo y Hilados - ThreadworX - Hand Overdyed Pearl 8

ThreadworX Pearl #8 - 8-81095 - Cactus Flowers

da: ThreadworX



Modello: FILTWX-P8-81095

Hand Overdyed Pearl 8: Derivado del mejor algodón egipcio (100% Giza) mercerizado, este hilo perlé de grueso #8 hace juego con la serie de los moulinés y es teñido a mano para crear efectos maravillosos y muy luminosos. Madeja de 20 yards (ca. 18 mt.). Aunque los productos Threadworx estén teñidos cuidadosamente para que no se decoloren, algunas problemáticas ambientales eliminaron unas sustancias químicas que aseguran este procedimiento. Por esta razón, es importante lavar con mucho cuidado cualquier labor con colores oscuros. Muy pocas veces tuvimos problemas de ese tipo, pero no podemos garantizar su completa resolución. Hay que tratar con delicadeza los hilados especiales. Los hilados primero se tienen que desenredar de su madeja, poner en un lavabo lleno por mitad de agua fría, dos cucharas de sal y dos de vinagre. Luego dejar remojar durante 2-3 minutos y quitar los hilados, taponar con una toalla y dejar secar. Este tratamiento se recomienda para cada tipo de pieza que requiera el lavado. **NÓTESE BIEN:** El agua CALIENTE, el uso de la plancha de vapor y/o un trapo húmedo a la hora del planchado de la labor finalizada, volverá a activar los tintes y podría causar su decoloración. Si tu labor aún no está finalizada y el tinte se ha decolorado durante el lavado, ponerla a remojar en agua HELADA hasta que se pare la decoloración. Quitar del agua, aplicar un poco de hielo en la zona a tratar y poner de nuevo en agua HELADA. Repetir el procedimiento hasta que no quede ninguna huella de tinte en la zona problemática. Todo esto requerirá un esfuerzo durante unos días, ¡pero funciona!


Disponibilidad prevista a partir de viernes 30 septiembre, 2022.

Precio: €
6.10 (incl. IVA)

Hilo y Hilados - ThreadworX - Hand Overdyed Pearl 8

ThreadworX Pearl #8 - 8-81096 - Renaissance

da: ThreadworX



Modello: FILTWX-P8-81096

Hand Overdyed Pearl 8:
Derivado del mejor algodón egipcio (100% Giza) mercerizado, este hilo perlé de grueso #8 hace juego con la serie de los moulinés y es teñido a mano para crear efectos maravillosos y muy luminosos. Madeja de 20 yards (ca. 18 mt.).

Aunque los productos Threadworx estén teñidos cuidadosamente para que no se decoloren, algunas problemáticas ambientales eliminaron unas sustancias químicas que aseguran este procedimiento. Por esta razón, es importante lavar con mucho cuidado cualquier labor con colores oscuros. Muy pocas veces tuvimos problemas de ese tipo, pero no podemos garantizar su completa resolución. Hay que tratar con delicadeza los hilados especiales. Los hilados primero se tienen que desenredar de su madeja, poner en un lavabo lleno por mitad de agua fría, dos cucharas de sal y dos de vinagre. Luego dejar remojar durante 2-3 minutos y quitar los hilados, taponar con una toalla y dejar secar. Este tratamiento se recomienda para cada tipo de pieza que requiera el lavado. **NÓTESE BIEN:** El agua CALIENTE, el uso de la plancha de vapor y/o un trapo húmedo a la hora del planchado de la labor finalizada, volverá a activar los tintes y podría causar su decoloración. Si tu labor aún no está finalizada y el tinte se ha decolorado durante el lavado, ponerla a remojar en agua HELADA hasta que se pare la decoloración. Quitar del agua, aplicar un poco de hielo en la zona a tratar y poner de nuevo en agua HELADA. Repetir el procedimiento hasta que no quede ninguna huella de tinte en la zona problemática. Todo esto requerirá un esfuerzo durante unos días, ¡pero funciona!

Disponibilidad prevista a partir de viernes 30 septiembre, 2022.

Precio: € 6.10

(incl. IVA)

Hilo y Hilados - ThreadworX - Hand Overdyed Pearl 8

ThreadworX Pearl #8 - 8-81098 - Cherry Garcia

da: ThreadworX



Modello: FILTWX-P8-81098

Hand Overdyed Pearl 8:
Derivado del mejor algodón egipcio (100% Giza) mercerizado, este hilo perlé de grueso #8 hace juego con la serie de los moulinés y es teñido a mano para crear efectos maravillosos y muy luminosos. Madeja de 20 yards (ca. 18 mt.). Aunque los productos Threadworx estén teñidos cuidadosamente para que no se decoloren, algunas problemáticas ambientales eliminaron unas sustancias químicas que aseguran este procedimiento. Por esta razón, es importante lavar con mucho cuidado cualquier labor con colores oscuros. Muy pocas veces tuvimos problemas de ese tipo, pero no podemos garantizar su completa resolución. Hay que tratar con delicadeza los hilados especiales. Los hilados primero se tienen que desenredar de su madeja, poner en un lavabo lleno por mitad de agua fría, dos cucharas de sal y dos de vinagre. Luego dejar remojar durante 2-3 minutos y quitar los hilados, taponar con una toalla y dejar secar. Este tratamiento se recomienda para cada tipo de pieza que requiera el lavado. **NÓTESE BIEN:** El agua CALIENTE, el uso de la plancha de vapor y/o un trapo húmedo a la hora del planchado de la labor finalizada, volverá a activar los tintes y podría causar su decoloración. Si tu labor aún no está finalizada y el tinte se ha decolorado durante el lavado, ponerla a remojar en agua HELADA hasta que se pare la decoloración. Quitar del agua, aplicar un poco de hielo en la zona a tratar y poner de nuevo en agua HELADA. Repetir el procedimiento hasta que no quede ninguna huella de tinte en la zona problemática. Todo esto requerirá un esfuerzo durante unos días, ¡pero funciona!

Disponibilidad prevista a partir de viernes 30 septiembre, 2022.

Precio: €
6.10 (incl. IVA)

Hilo y Hilados - ThreadworX - Hand Overdyed Pearl 8

ThreadworX Pearl #8 - 8-81099 - Sweet Innocence

da: ThreadworX



Modello: FILTWX-P8-81099

Hand Overdyed Pearl 8:
Derivado del mejor algodón egipcio (100% Giza) mercerizado, este hilo perlé de grueso #8 hace juego con la serie de los moulinés y es teñido a mano para crear efectos maravillosos y muy luminosos. Madeja de 20 yards (ca. 18 mt.).

Aunque los productos Threadworx estén teñidos cuidadosamente para que no se decoloren, algunas problemáticas ambientales eliminaron unas sustancias químicas que aseguran este procedimiento. Por esta razón, es importante lavar con mucho cuidado cualquier labor con colores oscuros. Muy pocas veces tuvimos problemas de ese tipo, pero no podemos garantizar su completa resolución. Hay que tratar con delicadeza los hilados especiales. Los hilados primero se tienen que desenredar de su madeja, poner en un lavabo lleno por mitad de agua fría, dos cucharas de sal y dos de vinagre. Luego dejar remojar durante 2-3 minutos y quitar los hilados, taponar con una toalla y dejar secar. Este tratamiento se recomienda para cada tipo de pieza que requiera el lavado. **NÓTESE BIEN:** El agua CALIENTE, el uso de la plancha de vapor y/o un trapo húmedo a la hora del planchado de la labor finalizada, volverá a activar los tintes y podría causar su decoloración. Si tu labor aún no está finalizada y el tinte se ha decolorado durante el lavado, ponerla a remojar en agua HELADA hasta que se pare la decoloración. Quitar del agua, aplicar un poco de hielo en la zona a tratar y poner de nuevo en agua HELADA. Repetir el procedimiento hasta que no quede ninguna huella de tinte en la zona problemática. Todo esto requerirá un esfuerzo durante unos días, ¡pero funciona!

Disponibilidad prevista a partir de viernes 30 septiembre, 2022.

Precio: € 6.10

(incl. IVA)

Hilo y Hilados - ThreadworX - Hand Overdyed Pearl 8

ThreadworX Pearl #8 - 8-81103 - Pretty n' Pink

da: ThreadworX



Modello: FILTWX-P8-81103

Hand Overdyed Pearl 8:
Derivado del mejor algodón egipcio (100% Giza) mercerizado, este hilo perlé de grueso #8 hace juego con la serie de los moulinés y es teñido a mano para crear efectos maravillosos y muy luminosos. Madeja de 20 yards (ca. 18 mt.). Aunque los productos Threadworx estén teñidos cuidadosamente para que no se decoloren, algunas problemáticas ambientales eliminaron unas sustancias químicas que aseguran este procedimiento. Por esta razón, es importante lavar con mucho cuidado cualquier labor con colores oscuros. Muy pocas veces tuvimos problemas de ese tipo, pero no podemos garantizar su completa resolución. Hay que tratar con delicadeza los hilados especiales. Los hilados primero se tienen que desenredar de su madeja, poner en un lavabo lleno por mitad de agua fría, dos cucharas de sal y dos de vinagre. Luego dejar remojar durante 2-3 minutos y quitar los hilados, taponar con una toalla y dejar secar. Este tratamiento se recomienda para cada tipo de pieza que requiera el lavado. **NÓTESE BIEN:** El agua CALIENTE, el uso de la plancha de vapor y/o un trapo húmedo a la hora del planchado de la labor finalizada, volverá a activar los tintes y podría causar su decoloración. Si tu labor aún no está finalizada y el tinte se ha decolorado durante el lavado, ponerla a remojar en agua HELADA hasta que se pare la decoloración. Quitar del agua, aplicar un poco de hielo en la zona a tratar y poner de nuevo en agua HELADA. Repetir el procedimiento hasta que no quede ninguna huella de tinte en la zona problemática. Todo esto requerirá un esfuerzo durante unos días, ¡pero funciona!

Disponibilidad prevista a partir de viernes 30 septiembre, 2022.

Precio: € 6.10 (incl.

IVA)

Hilo y Hilados - ThreadworX - Hand Overdyed Pearl 8

ThreadworX Pearl #8 - 8-81108 - Lemon Meringue

da: ThreadworX



Modello: FILTWX-P8-81108

Hand Overdyed Pearl 8: Derivado del mejor algodón egipcio (100% Giza) mercerizado, este hilo perlé de grueso #8 hace juego con la serie de los moulinés y es teñido a mano para crear efectos maravillosos y muy luminosos. Madeja de 20 yards (ca. 18 mt.). Aunque los productos Threadworx estén teñidos cuidadosamente para que no se decoloren, algunas problemáticas ambientales eliminaron unas sustancias químicas que aseguran este procedimiento. Por esta razón, es importante lavar con mucho cuidado cualquier labor con colores oscuros. Muy pocas veces tuvimos problemas de ese tipo, pero no podemos garantizar su completa resolución. Hay que tratar con delicadeza los hilados especiales. Los hilados primero se tienen que desenredar de su madeja, poner en un lavabo lleno por mitad de agua fría, dos cucharas de sal y dos de vinagre. Luego dejar remojar durante 2-3 minutos y quitar los hilados, taponar con una toalla y dejar secar. Este tratamiento se recomienda para cada tipo de pieza que requiera el lavado. NÓTESE BIEN: El agua CALIENTE, el uso de la plancha de vapor y/o un trapo húmedo a la hora del planchado de la labor finalizada, volverá a activar los tintes y podría causar su decoloración. Si tu labor aún no está finalizada y el tinte se ha decolorado durante el lavado, ponerla a remojar en agua HELADA hasta que se pare la decoloración. Quitar del agua, aplicar un poco de hielo en la zona a tratar y poner de nuevo en agua HELADA. Repetir el procedimiento hasta que no quede ninguna huella de tinte en la zona problemática. Todo esto requerirá un esfuerzo durante unos días, ¡pero funciona!

Disponibilidad prevista a partir de viernes 30 septiembre, 2022.

Precio: €
6.10 (incl. IVA)

Hilo y Hilados - ThreadworX - Hand Overdyed Pearl 8

ThreadworX Pearl #8 - 8-81110 - Peach Sherbet

da: ThreadworX



Modello: FILTWX-P8-81110

Hand Overdyed Pearl 8:
Derivado del mejor algodón egipcio (100% Giza) mercerizado, este hilo perlé de grueso #8 hace juego con la serie de los moulinés y es teñido a mano para crear efectos maravillosos y muy luminosos. Madeja de 20 yards (ca. 18 mt.). Aunque los productos Threadworx estén teñidos cuidadosamente para que no se decoloren, algunas problemáticas ambientales eliminaron unas sustancias químicas que aseguran este procedimiento. Por esta razón, es importante lavar con mucho cuidado cualquier labor con colores oscuros. Muy pocas veces tuvimos problemas de ese tipo, pero no podemos garantizar su completa resolución. Hay que tratar con delicadeza los hilados especiales. Los hilados primero se tienen que desenredar de su madeja, poner en un lavabo lleno por mitad de agua fría, dos cucharas de sal y dos de vinagre. Luego dejar remojar durante 2-3 minutos y quitar los hilados, taponar con una toalla y dejar secar. Este tratamiento se recomienda para cada tipo de pieza que requiera el lavado. **NÓTESE BIEN:** El agua CALIENTE, el uso de la plancha de vapor y/o un trapo húmedo a la hora del planchado de la labor finalizada, volverá a activar los tintes y podría causar su decoloración. Si tu labor aún no está finalizada y el tinte se ha decolorado durante el lavado, ponerla a remojar en agua HELADA hasta que se pare la decoloración. Quitar del agua, aplicar un poco de hielo en la zona a tratar y poner de nuevo en agua HELADA. Repetir el procedimiento hasta que no quede ninguna huella de tinte en la zona problemática. Todo esto requerirá un esfuerzo durante unos días, ¡pero funciona!

Disponibilidad prevista a partir de viernes 30 septiembre, 2022.

Precio: €
6.10 (incl. IVA)

Hilo y Hilados - ThreadworX - Hand Overdyed Pearl 8

ThreadworX Pearl #8 - 8-81111 - San Antonio

da: ThreadworX



Modello: FILTWX-P8-81111

Hand Overdyed Pearl 8: Derivado del mejor algodón egipcio (100% Giza) mercerizado, este hilo perlé de grueso #8 hace juego con la serie de los moulinés y es teñido a mano para crear efectos maravillosos y muy luminosos. Madeja de 20 yards (ca. 18 mt.). Aunque los productos Threadworx estén teñidos cuidadosamente para que no se decoloren, algunas problemáticas ambientales eliminaron unas sustancias químicas que aseguran este procedimiento. Por esta razón, es importante lavar con mucho cuidado cualquier labor con colores oscuros. Muy pocas veces tuvimos problemas de ese tipo, pero no podemos garantizar su completa resolución. Hay que tratar con delicadeza los hilados especiales. Los hilados primero se tienen que desenredar de su madeja, poner en un lavabo lleno por mitad de agua fría, dos cucharas de sal y dos de vinagre. Luego dejar remojar durante 2-3 minutos y quitar los hilados, taponar con una toalla y dejar secar. Este tratamiento se recomienda para cada tipo de pieza que requiera el lavado. **NÓTESE BIEN:** El agua CALIENTE, el uso de la plancha de vapor y/o un trapo húmedo a la hora del planchado de la labor finalizada, volverá a activar los tintes y podría causar su decoloración. Si tu labor aún no está finalizada y el tinte se ha decolorado durante el lavado, ponerla a remojar en agua HELADA hasta que se pare la decoloración. Quitar del agua, aplicar un poco de hielo en la zona a tratar y poner de nuevo en agua HELADA. Repetir el procedimiento hasta que no quede ninguna huella de tinte en la zona problemática. Todo esto requerirá un esfuerzo durante unos días, ¡pero funciona!

Disponibilidad prevista a partir de viernes 30 septiembre, 2022.

Precio: €
6.10 (incl. IVA)

Hilo y Hilados - ThreadworX - Hand Overdyed Pearl 8

ThreadworX Pearl #8 - 8-81112 - Teeka

da: ThreadworX



Modello: FILTWX-P8-81112

Hand Overdyed Pearl 8: Derivado del mejor algodón egipcio (100% Giza) mercerizado, este hilo perlé de grueso #8 hace juego con la serie de los moulinés y es teñido a mano para crear efectos maravillosos y muy luminosos. Madeja de 20 yards (ca. 18 mt.). Aunque los productos Threadworx estén teñidos cuidadosamente para que no se decoloren, algunas problemáticas ambientales eliminaron unas sustancias químicas que aseguran este procedimiento. Por esta razón, es importante lavar con mucho cuidado cualquier labor con colores oscuros. Muy pocas veces tuvimos problemas de ese tipo, pero no podemos garantizar su completa resolución. Hay que tratar con delicadeza los hilados especiales. Los hilados primero se tienen que desenredar de su madeja, poner en un lavabo lleno por mitad de agua fría, dos cucharas de sal y dos de vinagre. Luego dejar remojar durante 2-3 minutos y quitar los hilados, taponar con una toalla y dejar secar. Este tratamiento se recomienda para cada tipo de pieza que requiera el lavado. **NÓTESE BIEN:** El agua CALIENTE, el uso de la plancha de vapor y/o un trapo húmedo a la hora del planchado de la labor finalizada, volverá a activar los tintes y podría causar su decoloración. Si tu labor aún no está finalizada y el tinte se ha decolorado durante el lavado, ponerla a remojar en agua HELADA hasta que se pare la decoloración. Quitar del agua, aplicar un poco de hielo en la zona a tratar y poner de nuevo en agua HELADA. Repetir el procedimiento hasta que no quede ninguna huella de tinte en la zona problemática. Todo esto requerirá un esfuerzo durante unos días, ¡pero funciona!

Disponibilidad prevista a partir de viernes 30 septiembre, 2022.

Precio: €
6.10 (incl. IVA)

Hilo y Hilados - ThreadworX - Hand Overdyed Pearl 8

ThreadworX Pearl #8 - 8-81113 - Indian Summer

da: ThreadworX



Modello: FILTWX-P8-81113

Hand Overdyed Pearl 8: Derivado del mejor algodón egipcio (100% Giza) mercerizado, este hilo perlé de grueso #8 hace juego con la serie de los moulinés y es teñido a mano para crear efectos maravillosos y muy luminosos. Madeja de 20 yards (ca. 18 mt.). Aunque los productos Threadworx estén teñidos cuidadosamente para que no se decoloren, algunas problemáticas ambientales eliminaron unas sustancias químicas que aseguran este procedimiento. Por esta razón, es importante lavar con mucho cuidado cualquier labor con colores oscuros. Muy pocas veces tuvimos problemas de ese tipo, pero no podemos garantizar su completa resolución. Hay que tratar con delicadeza los hilados especiales. Los hilados primero se tienen que desenredar de su madeja, poner en un lavabo lleno por mitad de agua fría, dos cucharas de sal y dos de vinagre. Luego dejar remojar durante 2-3 minutos y quitar los hilados, taponar con una toalla y dejar secar. Este tratamiento se recomienda para cada tipo de pieza que requiera el lavado. **NÓTESE BIEN:** El agua CALIENTE, el uso de la plancha de vapor y/o un trapo húmedo a la hora del planchado de la labor finalizada, volverá a activar los tintes y podría causar su decoloración. Si tu labor aún no está finalizada y el tinte se ha decolorado durante el lavado, ponerla a remojar en agua HELADA hasta que se pare la decoloración. Quitar del agua, aplicar un poco de hielo en la zona a tratar y poner de nuevo en agua HELADA. Repetir el procedimiento hasta que no quede ninguna huella de tinte en la zona problemática. Todo esto requerirá un esfuerzo durante unos días, ¡pero funciona!

Disponibilidad prevista a partir de viernes 30 septiembre, 2022.

Precio: €
6.10 (incl. IVA)

Hilo y Hilados - ThreadworX - Hand Overdyed Pearl 8

ThreadworX Pearl #8 - 8-811141 - Shades of Tan

da: ThreadworX



Modello: FILTWX-P8-811141

Hand Overdyed Pearl 8:
Derivado del mejor algodón egipcio (100% Giza) mercerizado, este hilo perlé de grueso #8 hace juego con la serie de los moulinés y es teñido a mano para crear efectos maravillosos y muy luminosos. Madeja de 20 yards (ca. 18 mt.).

Aunque los productos Threadworx estén teñidos cuidadosamente para que no se decoloren, algunas problemáticas ambientales eliminaron unas sustancias químicas que aseguran este procedimiento. Por esta razón, es importante lavar con mucho cuidado cualquier labor con colores oscuros. Muy pocas veces tuvimos problemas de ese tipo, pero no podemos garantizar su completa resolución. Hay que tratar con delicadeza los hilados especiales. Los hilados primero se tienen que desenredar de su madeja, poner en un lavabo lleno por mitad de agua fría, dos cucharas de sal y dos de vinagre. Luego dejar remojar durante 2-3 minutos y quitar los hilados, taponar con una toalla y dejar secar. Este tratamiento se recomienda para cada tipo de pieza que requiera el lavado. NÓTESE BIEN: El agua CALIENTE, el uso de la plancha de vapor y/o un trapo húmedo a la hora del planchado de la labor finalizada, volverá a activar los tintes y podría causar su decoloración. Si tu labor aún no está finalizada y el tinte se ha decolorado durante el lavado, ponerla a remojar en agua HELADA hasta que se pare la decoloración. Quitar del agua, aplicar un poco de hielo en la zona a tratar y poner de nuevo en agua HELADA. Repetir el procedimiento hasta que no quede ninguna huella de tinte en la zona problemática. Todo esto requerirá un esfuerzo durante unos días, ¡pero funciona!

Disponibilidad prevista a partir de viernes 30 septiembre, 2022.

Precio: € 6.10

(incl. IVA)

Hilo y Hilados - ThreadworX - Hand Overdyed Pearl 8

ThreadworX Pearl #8 - 8-81115 - Coffee n' Cream

da: ThreadworX



Modello: FILTWX-P8-81115

Hand Overdyed Pearl 8:
Derivado del mejor algodón egipcio (100% Giza) mercerizado, este hilo perlé de grueso #8 hace juego con la serie de los moulinés y es teñido a mano para crear efectos maravillosos y muy luminosos. Madeja de 20 yards (ca. 18 mt.).

Aunque los productos Threadworx estén teñidos cuidadosamente para que no se decoloren, algunas problemáticas ambientales eliminaron unas sustancias químicas que aseguran este procedimiento. Por esta razón, es importante lavar con mucho cuidado cualquier labor con colores oscuros. Muy pocas veces tuvimos problemas de ese tipo, pero no podemos garantizar su completa resolución. Hay que tratar con delicadeza los hilados especiales. Los hilados primero se tienen que desenredar de su madeja, poner en un lavabo lleno por mitad de agua fría, dos cucharas de sal y dos de vinagre. Luego dejar remojar durante 2-3 minutos y quitar los hilados, taponar con una toalla y dejar secar. Este tratamiento se recomienda para cada tipo de pieza que requiera el lavado. NÓTESE BIEN: El agua CALIENTE, el uso de la plancha de vapor y/o un trapo húmedo a la hora del planchado de la labor finalizada, volverá a activar los tintes y podría causar su decoloración. Si tu labor aún no está finalizada y el tinte se ha decolorado durante el lavado, ponerla a remojar en agua HELADA hasta que se pare la decoloración. Quitar del agua, aplicar un poco de hielo en la zona a tratar y poner de nuevo en agua HELADA. Repetir el procedimiento hasta que no quede ninguna huella de tinte en la zona problemática. Todo esto requerirá un esfuerzo durante unos días, ¡pero funciona!

Disponibilidad prevista a partir de viernes 30 septiembre, 2022.


Precio: € 6.10

(incl. IVA)

Hilo y Hilados - ThreadworX - Hand Overdyed Pearl 8

ThreadworX Pearl #8 - 8-81120 - Foxy

da: ThreadworX



Modello: FILTWX-P8-81120

Hand Overdyed Pearl 8:
Derivado del mejor algodón egipcio (100% Giza) mercerizado, este hilo perlé de grueso #8 hace juego con la serie de los moulinés y es teñido a mano para crear efectos maravillosos y muy luminosos. Madeja de 20 yards (ca. 18 mt.).

Aunque los productos Threadworx estén teñidos cuidadosamente para que no se decoloren, algunas problemáticas ambientales eliminaron unas sustancias químicas que aseguran este procedimiento. Por esta razón, es importante lavar con mucho cuidado cualquier labor con colores oscuros. Muy pocas veces tuvimos problemas de ese tipo, pero no podemos garantizar su completa resolución. Hay que tratar con delicadeza los hilados especiales. Los hilados primero se tienen que desenredar de su madeja, poner en un lavabo lleno por mitad de agua fría, dos cucharas de sal y dos de vinagre. Luego dejar remojar durante 2-3 minutos y quitar los hilados, taponar con una toalla y dejar secar. Este tratamiento se recomienda para cada tipo de pieza que requiera el lavado. **NÓTESE BIEN:** El agua CALIENTE, el uso de la plancha de vapor y/o un trapo húmedo a la hora del planchado de la labor finalizada, volverá a activar los tintes y podría causar su decoloración. Si tu labor aún no está finalizada y el tinte se ha decolorado durante el lavado, ponerla a remojar en agua HELADA hasta que se pare la decoloración. Quitar del agua, aplicar un poco de hielo en la zona a tratar y poner de nuevo en agua HELADA. Repetir el procedimiento hasta que no quede ninguna huella de tinte en la zona problemática. Todo esto requerirá un esfuerzo durante unos días, ¡pero funciona!

Disponibilidad prevista a partir de viernes 30 septiembre, 2022.


Precio: € 6.10

(incl. IVA)

Hilo y Hilados - ThreadworX - Hand Overdyed Pearl 8

ThreadworX Pearl #8 - 8-81122 - Smokin' Guns

da: ThreadworX



Modello: FILTWX-P8-81122

Hand Overdyed Pearl 8:
Derivado del mejor algodón egipcio (100% Giza) mercerizado, este hilo perlé de grueso #8 hace juego con la serie de los moulinés y es teñido a mano para crear efectos maravillosos y muy luminosos. Madeja de 20 yards (ca. 18 mt.).

Aunque los productos Threadworx estén teñidos cuidadosamente para que no se decoloren, algunas problemáticas ambientales eliminaron unas sustancias químicas que aseguran este procedimiento. Por esta razón, es importante lavar con mucho cuidado cualquier labor con colores oscuros. Muy pocas veces tuvimos problemas de ese tipo, pero no podemos garantizar su completa resolución. Hay que tratar con delicadeza los hilados especiales. Los hilados primero se tienen que desenredar de su madeja, poner en un lavabo lleno por mitad de agua fría, dos cucharas de sal y dos de vinagre. Luego dejar remojar durante 2-3 minutos y quitar los hilados, taponar con una toalla y dejar secar. Este tratamiento se recomienda para cada tipo de pieza que requiera el lavado. **NÓTESE BIEN:** El agua CALIENTE, el uso de la plancha de vapor y/o un trapo húmedo a la hora del planchado de la labor finalizada, volverá a activar los tintes y podría causar su decoloración. Si tu labor aún no está finalizada y el tinte se ha decolorado durante el lavado, ponerla a remojar en agua HELADA hasta que se pare la decoloración. Quitar del agua, aplicar un poco de hielo en la zona a tratar y poner de nuevo en agua HELADA. Repetir el procedimiento hasta que no quede ninguna huella de tinte en la zona problemática. Todo esto requerirá un esfuerzo durante unos días, ¡pero funciona!

Disponibilidad prevista a partir de viernes 30 septiembre, 2022.

Precio: € 6.10

(incl. IVA)

Hilo y Hilados - ThreadworX - Hand Overdyed Pearl 8

ThreadworX Pearl #8 - 8-81124 - Ice Age

da: ThreadworX



Modello: FILTWX-P8-81124

Hand Overdyed Pearl 8:
Derivado del mejor algodón egipcio (100% Giza) mercerizado, este hilo perlé de grueso #8 hace juego con la serie de los moulinés y es teñido a mano para crear efectos maravillosos y muy luminosos. Madeja de 20 yards (ca. 18 mt.).

Aunque los productos Threadworx estén teñidos cuidadosamente para que no se decoloren, algunas problemáticas ambientales eliminaron unas sustancias químicas que aseguran este procedimiento. Por esta razón, es importante lavar con mucho cuidado cualquier labor con colores oscuros. Muy pocas veces tuvimos problemas de ese tipo, pero no podemos garantizar su completa resolución. Hay que tratar con delicadeza los hilados especiales. Los hilados primero se tienen que desenredar de su madeja, poner en un lavabo lleno por mitad de agua fría, dos cucharas de sal y dos de vinagre. Luego dejar remojar durante 2-3 minutos y quitar los hilados, taponar con una toalla y dejar secar. Este tratamiento se recomienda para cada tipo de pieza que requiera el lavado. NÓTESE BIEN: El agua CALIENTE, el uso de la plancha de vapor y/o un trapo húmedo a la hora del planchado de la labor finalizada, volverá a activar los tintes y podría causar su decoloración. Si tu labor aún no está finalizada y el tinte se ha decolorado durante el lavado, ponerla a remojar en agua HELADA hasta que se pare la decoloración. Quitar del agua, aplicar un poco de hielo en la zona a tratar y poner de nuevo en agua HELADA. Repetir el procedimiento hasta que no quede ninguna huella de tinte en la zona problemática. Todo esto requerirá un esfuerzo durante unos días, ¡pero funciona!

Disponibilidad prevista a partir de viernes 30 septiembre, 2022.

Precio: € 6.10

(incl. IVA)

Hilo y Hilados - ThreadworX - Hand Overdyed Pearl 8

ThreadworX Pearl #8 - 8-81125 - Arboretum

da: ThreadworX



Modello: FILTWX-P8-81125

Hand Overdyed Pearl 8: Derivado del mejor algodón egipcio (100% Giza) mercerizado, este hilo perlé de grueso #8 hace juego con la serie de los moulinés y es teñido a mano para crear efectos maravillosos y muy luminosos. Madeja de 20 yards (ca. 18 mt.). Aunque los productos Threadworx estén teñidos cuidadosamente para que no se decoloren, algunas problemáticas ambientales eliminaron unas sustancias químicas que aseguran este procedimiento. Por esta razón, es importante lavar con mucho cuidado cualquier labor con colores oscuros. Muy pocas veces tuvimos problemas de ese tipo, pero no podemos garantizar su completa resolución. Hay que tratar con delicadeza los hilados especiales. Los hilados primero se tienen que desenredar de su madeja, poner en un lavabo lleno por mitad de agua fría, dos cucharas de sal y dos de vinagre. Luego dejar remojar durante 2-3 minutos y quitar los hilados, taponar con una toalla y dejar secar. Este tratamiento se recomienda para cada tipo de pieza que requiera el lavado. NÓTESE BIEN: El agua CALIENTE, el uso de la plancha de vapor y/o un trapo húmedo a la hora del planchado de la labor finalizada, volverá a activar los tintes y podría causar su decoloración. Si tu labor aún no está finalizada y el tinte se ha decolorado durante el lavado, ponerla a remojar en agua HELADA hasta que se pare la decoloración. Quitar del agua, aplicar un poco de hielo en la zona a tratar y poner de nuevo en agua HELADA. Repetir el procedimiento hasta que no quede ninguna huella de tinte en la zona problemática. Todo esto requerirá un esfuerzo durante unos días, ¡pero funciona!

Disponibilidad prevista a partir de viernes 30 septiembre, 2022.

Precio: €
6.10 (incl. IVA)

Hilo y Hilados - ThreadworX - Hand Overdyed Pearl 8

ThreadworX Pearl #8 - 8-81127 - Napa Vines

da: ThreadworX



Modello: FILTWX-P8-81127

Hand Overdyed Pearl 8:
Derivado del mejor algodón egipcio (100% Giza) mercerizado, este hilo perlé de grueso #8 hace juego con la serie de los moulinés y es teñido a mano para crear efectos maravillosos y muy luminosos. Madeja de 20 yards (ca. 18 mt.).

Aunque los productos Threadworx estén teñidos cuidadosamente para que no se decoloren, algunas problemáticas ambientales eliminaron unas sustancias químicas que aseguran este procedimiento. Por esta razón, es importante lavar con mucho cuidado cualquier labor con colores oscuros. Muy pocas veces tuvimos problemas de ese tipo, pero no podemos garantizar su completa resolución. Hay que tratar con delicadeza los hilados especiales. Los hilados primero se tienen que desenredar de su madeja, poner en un lavabo lleno por mitad de agua fría, dos cucharas de sal y dos de vinagre. Luego dejar remojar durante 2-3 minutos y quitar los hilados, taponar con una toalla y dejar secar. Este tratamiento se recomienda para cada tipo de pieza que requiera el lavado. NÓTESE BIEN: El agua CALIENTE, el uso de la plancha de vapor y/o un trapo húmedo a la hora del planchado de la labor finalizada, volverá a activar los tintes y podría causar su decoloración. Si tu labor aún no está finalizada y el tinte se ha decolorado durante el lavado, ponerla a remojar en agua HELADA hasta que se pare la decoloración. Quitar del agua, aplicar un poco de hielo en la zona a tratar y poner de nuevo en agua HELADA. Repetir el procedimiento hasta que no quede ninguna huella de tinte en la zona problemática. Todo esto requerirá un esfuerzo durante unos días, ¡pero funciona!

Disponibilidad prevista a partir de viernes 30 septiembre, 2022.

Precio: € 6.10

(incl. IVA)

Hilo y Hilados - ThreadworX - Hand Overdyed Pearl 8

ThreadworX Pearl #8 - 8-81130 - Clay Gardens

da: ThreadworX



Modello: FILTWX-P8-81130

Hand Overdyed Pearl 8: Derivado del mejor algodón egipcio (100% Giza) mercerizado, este hilo perlé de grueso #8 hace juego con la serie de los moulinés y es teñido a mano para crear efectos maravillosos y muy luminosos. Madeja de 20 yards (ca. 18 mt.). Aunque los productos Threadworx estén teñidos cuidadosamente para que no se decoloren, algunas problemáticas ambientales eliminaron unas sustancias químicas que aseguran este procedimiento. Por esta razón, es importante lavar con mucho cuidado cualquier labor con colores oscuros. Muy pocas veces tuvimos problemas de ese tipo, pero no podemos garantizar su completa resolución. Hay que tratar con delicadeza los hilados especiales. Los hilados primero se tienen que desenredar de su madeja, poner en un lavabo lleno por mitad de agua fría, dos cucharas de sal y dos de vinagre. Luego dejar remojar durante 2-3 minutos y quitar los hilados, taponar con una toalla y dejar secar. Este tratamiento se recomienda para cada tipo de pieza que requiera el lavado. **NÓTESE BIEN:** El agua CALIENTE, el uso de la plancha de vapor y/o un trapo húmedo a la hora del planchado de la labor finalizada, volverá a activar los tintes y podría causar su decoloración. Si tu labor aún no está finalizada y el tinte se ha decolorado durante el lavado, ponerla a remojar en agua HELADA hasta que se pare la decoloración. Quitar del agua, aplicar un poco de hielo en la zona a tratar y poner de nuevo en agua HELADA. Repetir el procedimiento hasta que no quede ninguna huella de tinte en la zona problemática. Todo esto requerirá un esfuerzo durante unos días, ¡pero funciona!

Disponibilidad prevista a partir de viernes 30 septiembre, 2022.

Precio: €
6.10 (incl. IVA)

Hilo y Hilados - ThreadworX - Hand Overdyed Pearl 8

ThreadworX Pearl #8 - 8-81133 - Summer Shadows

da: ThreadworX



Modello: FILTWX-P8-81133

Hand Overdyed Pearl 8:
Derivado del mejor algodón egipcio (100% Giza) mercerizado, este hilo perlé de grueso #8 hace juego con la serie de los moulinés y es teñido a mano para crear efectos maravillosos y muy luminosos. Madeja de 20 yards (ca. 18 mt.). Aunque los productos Threadworx estén teñidos cuidadosamente para que no se decoloren, algunas problemáticas ambientales eliminaron unas sustancias químicas que aseguran este procedimiento. Por esta razón, es importante lavar con mucho cuidado cualquier labor con colores oscuros. Muy pocas veces tuvimos problemas de ese tipo, pero no podemos garantizar su completa resolución. Hay que tratar con delicadeza los hilados especiales. Los hilados primero se tienen que desenredar de su madeja, poner en un lavabo lleno por mitad de agua fría, dos cucharas de sal y dos de vinagre. Luego dejar remojar durante 2-3 minutos y quitar los hilados, taponar con una toalla y dejar secar. Este tratamiento se recomienda para cada tipo de pieza que requiera el lavado. **NÓTESE BIEN:** El agua CALIENTE, el uso de la plancha de vapor y/o un trapo húmedo a la hora del planchado de la labor finalizada, volverá a activar los tintes y podría causar su decoloración. Si tu labor aún no está finalizada y el tinte se ha decolorado durante el lavado, ponerla a remojar en agua HELADA hasta que se pare la decoloración. Quitar del agua, aplicar un poco de hielo en la zona a tratar y poner de nuevo en agua HELADA. Repetir el procedimiento hasta que no quede ninguna huella de tinte en la zona problemática. Todo esto requerirá un esfuerzo durante unos días, ¡pero funciona!

Disponibilidad prevista a partir de viernes 30 septiembre, 2022.

Precio: € 6.10 (incl.

IVA)

Hilo y Hilados - ThreadworX - Hand Overdyed Pearl 8

ThreadworX Pearl #8 - 8-81135 - Spring Time

da: ThreadworX



Modello: FILTWX-P8-81135

Hand Overdyed Pearl 8:
Derivado del mejor algodón egipcio (100% Giza) mercerizado, este hilo perlé de grueso #8 hace juego con la serie de los moulinés y es teñido a mano para crear efectos maravillosos y muy luminosos. Madeja de 20 yards (ca. 18 mt.). Aunque los productos Threadworx estén teñidos cuidadosamente para que no se decoloren, algunas problemáticas ambientales eliminaron unas sustancias químicas que aseguran este procedimiento. Por esta razón, es importante lavar con mucho cuidado cualquier labor con colores oscuros. Muy pocas veces tuvimos problemas de ese tipo, pero no podemos garantizar su completa resolución. Hay que tratar con delicadeza los hilados especiales. Los hilados primero se tienen que desenredar de su madeja, poner en un lavabo lleno por mitad de agua fría, dos cucharas de sal y dos de vinagre. Luego dejar remojar durante 2-3 minutos y quitar los hilados, taponar con una toalla y dejar secar. Este tratamiento se recomienda para cada tipo de pieza que requiera el lavado. **NÓTESE BIEN:** El agua CALIENTE, el uso de la plancha de vapor y/o un trapo húmedo a la hora del planchado de la labor finalizada, volverá a activar los tintes y podría causar su decoloración. Si tu labor aún no está finalizada y el tinte se ha decolorado durante el lavado, ponerla a remojar en agua HELADA hasta que se pare la decoloración. Quitar del agua, aplicar un poco de hielo en la zona a tratar y poner de nuevo en agua HELADA. Repetir el procedimiento hasta que no quede ninguna huella de tinte en la zona problemática. Todo esto requerirá un esfuerzo durante unos días, ¡pero funciona!

Disponibilidad prevista a partir de viernes 30 septiembre, 2022.

Precio: € 6.10 (incl.

IVA)

Hilo y Hilados - ThreadworX - Hand Overdyed Pearl 8

ThreadworX Pearl #8 - 8-811351 - Cotton Candy

da: ThreadworX



Modello: FILTWX-P8-811351

Hand Overdyed Pearl 8:
Derivado del mejor algodón egipcio (100% Giza) mercerizado, este hilo perlé de grueso #8 hace juego con la serie de los moulinés y es teñido a mano para crear efectos maravillosos y muy luminosos. Madeja de 20 yards (ca. 18 mt.). Aunque los productos Threadworx estén teñidos cuidadosamente para que no se decoloren, algunas problemáticas ambientales eliminaron unas sustancias químicas que aseguran este procedimiento. Por esta razón, es importante lavar con mucho cuidado cualquier labor con colores oscuros. Muy pocas veces tuvimos problemas de ese tipo, pero no podemos garantizar su completa resolución. Hay que tratar con delicadeza los hilados especiales. Los hilados primero se tienen que desenredar de su madeja, poner en un lavabo lleno por mitad de agua fría, dos cucharas de sal y dos de vinagre. Luego dejar remojar durante 2-3 minutos y quitar los hilados, taponar con una toalla y dejar secar. Este tratamiento se recomienda para cada tipo de pieza que requiera el lavado. **NÓTESE BIEN:** El agua CALIENTE, el uso de la plancha de vapor y/o un trapo húmedo a la hora del planchado de la labor finalizada, volverá a activar los tintes y podría causar su decoloración. Si tu labor aún no está finalizada y el tinte se ha decolorado durante el lavado, ponerla a remojar en agua HELADA hasta que se pare la decoloración. Quitar del agua, aplicar un poco de hielo en la zona a tratar y poner de nuevo en agua HELADA. Repetir el procedimiento hasta que no quede ninguna huella de tinte en la zona problemática. Todo esto requerirá un esfuerzo durante unos días, ¡pero funciona!


Disponibilidad prevista a partir de viernes 30 septiembre, 2022.

Precio: €
6.10 (incl. IVA)

Hilo y Hilados - ThreadworX - Hand Overdyed Pearl 8

ThreadworX Pearl #8 - 8-81138 - Mosaic

da: ThreadworX



Modello: FILTWX-P8-81138

Hand Overdyed Pearl 8:
Derivado del mejor algodón egipcio (100% Giza) mercerizado, este hilo perlé de grueso #8 hace juego con la serie de los moulinés y es teñido a mano para crear efectos maravillosos y muy luminosos. Madeja de 20 yards (ca. 18 mt.).

Aunque los productos Threadworx estén teñidos cuidadosamente para que no se decoloren, algunas problemáticas ambientales eliminaron unas sustancias químicas que aseguran este procedimiento. Por esta razón, es importante lavar con mucho cuidado cualquier labor con colores oscuros. Muy pocas veces tuvimos problemas de ese tipo, pero no podemos garantizar su completa resolución. Hay que tratar con delicadeza los hilados especiales. Los hilados primero se tienen que desenredar de su madeja, poner en un lavabo lleno por mitad de agua fría, dos cucharas de sal y dos de vinagre. Luego dejar remojar durante 2-3 minutos y quitar los hilados, taponar con una toalla y dejar secar. Este tratamiento se recomienda para cada tipo de pieza que requiera el lavado. NÓTESE BIEN: El agua CALIENTE, el uso de la plancha de vapor y/o un trapo húmedo a la hora del planchado de la labor finalizada, volverá a activar los tintes y podría causar su decoloración. Si tu labor aún no está finalizada y el tinte se ha decolorado durante el lavado, ponerla a remojar en agua HELADA hasta que se pare la decoloración. Quitar del agua, aplicar un poco de hielo en la zona a tratar y poner de nuevo en agua HELADA. Repetir el procedimiento hasta que no quede ninguna huella de tinte en la zona problemática. Todo esto requerirá un esfuerzo durante unos días, ¡pero funciona!

Disponibilidad prevista a partir de viernes 30 septiembre, 2022.

Precio: € 6.10

(incl. IVA)

Hilo y Hilados - ThreadworX - Hand Overdyed Pearl 8

ThreadworX Pearl #8 - 8-811411 - Soft Peach

da: ThreadworX



Modello: FILTWX-P8-811411

Hand Overdyed Pearl 8: Derivado del mejor algodón egipcio (100% Giza) mercerizado, este hilo perlé de grueso #8 hace juego con la serie de los moulinés y es teñido a mano para crear efectos maravillosos y muy luminosos. Madeja de 20 yards (ca. 18 mt.). Aunque los productos Threadworx estén teñidos cuidadosamente para que no se decoloren, algunas problemáticas ambientales eliminaron unas sustancias químicas que aseguran este procedimiento. Por esta razón, es importante lavar con mucho cuidado cualquier labor con colores oscuros. Muy pocas veces tuvimos problemas de ese tipo, pero no podemos garantizar su completa resolución. Hay que tratar con delicadeza los hilados especiales. Los hilados primero se tienen que desenredar de su madeja, poner en un lavabo lleno por mitad de agua fría, dos cucharas de sal y dos de vinagre. Luego dejar remojar durante 2-3 minutos y quitar los hilados, taponar con una toalla y dejar secar. Este tratamiento se recomienda para cada tipo de pieza que requiera el lavado. **NÓTESE BIEN:** El agua CALIENTE, el uso de la plancha de vapor y/o un trapo húmedo a la hora del planchado de la labor finalizada, volverá a activar los tintes y podría causar su decoloración. Si tu labor aún no está finalizada y el tinte se ha decolorado durante el lavado, ponerla a remojar en agua HELADA hasta que se pare la decoloración. Quitar del agua, aplicar un poco de hielo en la zona a tratar y poner de nuevo en agua HELADA. Repetir el procedimiento hasta que no quede ninguna huella de tinte en la zona problemática. Todo esto requerirá un esfuerzo durante unos días, ¡pero funciona!

Disponibilidad prevista a partir de viernes 30 septiembre, 2022.

Precio: €
6.10 (incl. IVA)

Hilo y Hilados - ThreadworX - Hand Overdyed Pearl 8

ThreadworX Pearl #8 - 8-81142 - Desert Flowers

da: ThreadworX



Modello: FILTWX-P8-81142

Hand Overdyed Pearl 8:
Derivado del mejor algodón egipcio (100% Giza) mercerizado, este hilo perlé de grueso #8 hace juego con la serie de los moulinés y es teñido a mano para crear efectos maravillosos y muy luminosos. Madeja de 20 yards (ca. 18 mt.). Aunque los productos Threadworx estén teñidos cuidadosamente para que no se decoloren, algunas problemáticas ambientales eliminaron unas sustancias químicas que aseguran este procedimiento. Por esta razón, es importante lavar con mucho cuidado cualquier labor con colores oscuros. Muy pocas veces tuvimos problemas de ese tipo, pero no podemos garantizar su completa resolución. Hay que tratar con delicadeza los hilados especiales. Los hilados primero se tienen que desenredar de su madeja, poner en un lavabo lleno por mitad de agua fría, dos cucharas de sal y dos de vinagre. Luego dejar remojar durante 2-3 minutos y quitar los hilados, taponar con una toalla y dejar secar. Este tratamiento se recomienda para cada tipo de pieza que requiera el lavado. **NÓTESE BIEN:** El agua CALIENTE, el uso de la plancha de vapor y/o un trapo húmedo a la hora del planchado de la labor finalizada, volverá a activar los tintes y podría causar su decoloración. Si tu labor aún no está finalizada y el tinte se ha decolorado durante el lavado, ponerla a remojar en agua HELADA hasta que se pare la decoloración. Quitar del agua, aplicar un poco de hielo en la zona a tratar y poner de nuevo en agua HELADA. Repetir el procedimiento hasta que no quede ninguna huella de tinte en la zona problemática. Todo esto requerirá un esfuerzo durante unos días, ¡pero funciona!

Disponibilidad prevista a partir de viernes 30 septiembre, 2022.

Precio: € 6.10 (incl.

IVA)

Hilo y Hilados - ThreadworX - Hand Overdyed Pearl 8

ThreadworX Pearl #8 - 8-81147 - Japanese Water Garden

da: ThreadworX



Modello: FILTWX-P8-81147

Hand Overdyed Pearl 8: Derivado del mejor algodón egipcio (100% Giza) mercerizado, este hilo perlé de grueso #8 hace juego con la serie de los moulinés y es teñido a mano para crear efectos maravillosos y muy luminosos. Madeja de 20 yards (ca. 18 mt.). Aunque los productos Threadworx estén teñidos cuidadosamente para que no se decoloren, algunas problemáticas ambientales eliminaron unas sustancias químicas que aseguran este procedimiento. Por esta razón, es importante lavar con mucho cuidado cualquier labor con colores oscuros. Muy pocas veces tuvimos problemas de ese tipo, pero no podemos garantizar su completa resolución. Hay que tratar con delicadeza los hilados especiales. Los hilados primero se tienen que desenredar de su madeja, poner en un lavabo lleno por mitad de agua fría, dos cucharas de sal y dos de vinagre. Luego dejar remojar durante 2-3 minutos y quitar los hilados, taponar con una toalla y dejar secar. Este tratamiento se recomienda para cada tipo de pieza que requiera el lavado. **NÓTESE BIEN:** El agua CALIENTE, el uso de la plancha de vapor y/o un trapo húmedo a la hora del planchado de la labor finalizada, volverá a activar los tintes y podría causar su decoloración. Si tu labor aún no está finalizada y el tinte se ha decolorado durante el lavado, ponerla a remojar en agua HELADA hasta que se pare la decoloración. Quitar del agua, aplicar un poco de hielo en la zona a tratar y poner de nuevo en agua HELADA. Repetir el procedimiento hasta que no quede ninguna huella de tinte en la zona problemática. Todo esto requerirá un esfuerzo durante unos días, ¡pero funciona!

Disponibilidad prevista a partir de viernes 30 septiembre, 2022.

Precio: €
6.10 (incl. IVA)

Hilo y Hilados - ThreadworX - Hand Overdyed Pearl 8

ThreadworX Pearl #8 - 8-81154 - Bradley's Balloons

da: ThreadworX



Modello: FILTWX-P8-81154

Hand Overdyed Pearl 8:
Derivado del mejor algodón egipcio (100% Giza) mercerizado, este hilo perlé de grueso #8 hace juego con la serie de los moulinés y es teñido a mano para crear efectos maravillosos y muy luminosos. Madeja de 20 yards (ca. 18 mt.).

Aunque los productos Threadworx estén teñidos cuidadosamente para que no se decoloren, algunas problemáticas ambientales eliminaron unas sustancias químicas que aseguran este procedimiento. Por esta razón, es importante lavar con mucho cuidado cualquier labor con colores oscuros. Muy pocas veces tuvimos problemas de ese tipo, pero no podemos garantizar su completa resolución. Hay que tratar con delicadeza los hilados especiales. Los hilados primero se tienen que desenredar de su madeja, poner en un lavabo lleno por mitad de agua fría, dos cucharas de sal y dos de vinagre. Luego dejar remojar durante 2-3 minutos y quitar los hilados, taponar con una toalla y dejar secar. Este tratamiento se recomienda para cada tipo de pieza que requiera el lavado. **NÓTESE BIEN:** El agua CALIENTE, el uso de la plancha de vapor y/o un trapo húmedo a la hora del planchado de la labor finalizada, volverá a activar los tintes y podría causar su decoloración. Si tu labor aún no está finalizada y el tinte se ha decolorado durante el lavado, ponerla a remojar en agua HELADA hasta que se pare la decoloración. Quitar del agua, aplicar un poco de hielo en la zona a tratar y poner de nuevo en agua HELADA. Repetir el procedimiento hasta que no quede ninguna huella de tinte en la zona problemática. Todo esto requerirá un esfuerzo durante unos días, ¡pero funciona!

Disponibilidad prevista a partir de viernes 30 septiembre, 2022.


Precio: € 6.10

(incl. IVA)

Hilo y Hilados - ThreadworX - Hand Overdyed Pearl 8

ThreadworX Pearl #8 - 8-81156 - Botanic Garden

da: ThreadworX



Modello: FILTWX-P8-81156

Hand Overdyed Pearl 8: Derivado del mejor algodón egipcio (100% Giza) mercerizado, este hilo perlé de grueso #8 hace juego con la serie de los moulinés y es teñido a mano para crear efectos maravillosos y muy luminosos. Madeja de 20 yards (ca. 18 mt.). Aunque los productos Threadworx estén teñidos cuidadosamente para que no se decoloren, algunas problemáticas ambientales eliminaron unas sustancias químicas que aseguran este procedimiento. Por esta razón, es importante lavar con mucho cuidado cualquier labor con colores oscuros. Muy pocas veces tuvimos problemas de ese tipo, pero no podemos garantizar su completa resolución. Hay que tratar con delicadeza los hilados especiales. Los hilados primero se tienen que desenredar de su madeja, poner en un lavabo lleno por mitad de agua fría, dos cucharas de sal y dos de vinagre. Luego dejar remojar durante 2-3 minutos y quitar los hilados, taponar con una toalla y dejar secar. Este tratamiento se recomienda para cada tipo de pieza que requiera el lavado. **NÓTESE BIEN:** El agua CALIENTE, el uso de la plancha de vapor y/o un trapo húmedo a la hora del planchado de la labor finalizada, volverá a activar los tintes y podría causar su decoloración. Si tu labor aún no está finalizada y el tinte se ha decolorado durante el lavado, ponerla a remojar en agua HELADA hasta que se pare la decoloración. Quitar del agua, aplicar un poco de hielo en la zona a tratar y poner de nuevo en agua HELADA. Repetir el procedimiento hasta que no quede ninguna huella de tinte en la zona problemática. Todo esto requerirá un esfuerzo durante unos días, ¡pero funciona!

Disponibilidad prevista a partir de viernes 30 septiembre, 2022.

Precio: €
6.10 (incl. IVA)

Hilo y Hilados - ThreadworX - Hand Overdyed Pearl 8

ThreadworX Pearl #8 - 8-81158 - Grape Shades

da: ThreadworX



Modello: FILTWX-P8-81158

Hand Overdyed Pearl 8: Derivado del mejor algodón egipcio (100% Giza) mercerizado, este hilo perlé de grueso #8 hace juego con la serie de los moulinés y es teñido a mano para crear efectos maravillosos y muy luminosos. Madeja de 20 yards (ca. 18 mt.). Aunque los productos Threadworx estén teñidos cuidadosamente para que no se decoloren, algunas problemáticas ambientales eliminaron unas sustancias químicas que aseguran este procedimiento. Por esta razón, es importante lavar con mucho cuidado cualquier labor con colores oscuros. Muy pocas veces tuvimos problemas de ese tipo, pero no podemos garantizar su completa resolución. Hay que tratar con delicadeza los hilados especiales. Los hilados primero se tienen que desenredar de su madeja, poner en un lavabo lleno por mitad de agua fría, dos cucharas de sal y dos de vinagre. Luego dejar remojar durante 2-3 minutos y quitar los hilados, taponar con una toalla y dejar secar. Este tratamiento se recomienda para cada tipo de pieza que requiera el lavado. **NÓTESE BIEN:** El agua CALIENTE, el uso de la plancha de vapor y/o un trapo húmedo a la hora del planchado de la labor finalizada, volverá a activar los tintes y podría causar su decoloración. Si tu labor aún no está finalizada y el tinte se ha decolorado durante el lavado, ponerla a remojar en agua HELADA hasta que se pare la decoloración. Quitar del agua, aplicar un poco de hielo en la zona a tratar y poner de nuevo en agua HELADA. Repetir el procedimiento hasta que no quede ninguna huella de tinte en la zona problemática. Todo esto requerirá un esfuerzo durante unos días, ¡pero funciona!

Disponibilidad prevista a partir de viernes 30 septiembre, 2022.

Precio: €
6.10 (incl. IVA)

Hilo y Hilados - ThreadworX - Hand Overdyed Pearl 8

ThreadworX Pearl #8 - 8-811581 - Eggplant

da: ThreadworX



Modello: FILTWX-P8-811581

Hand Overdyed Pearl 8: Derivado del mejor algodón egipcio (100% Giza) mercerizado, este hilo perlé de grueso #8 hace juego con la serie de los moulinés y es teñido a mano para crear efectos maravillosos y muy luminosos. Madeja de 20 yards (ca. 18 mt.). Aunque los productos Threadworx estén teñidos cuidadosamente para que no se decoloren, algunas problemáticas ambientales eliminaron unas sustancias químicas que aseguran este procedimiento. Por esta razón, es importante lavar con mucho cuidado cualquier labor con colores oscuros. Muy pocas veces tuvimos problemas de ese tipo, pero no podemos garantizar su completa resolución. Hay que tratar con delicadeza los hilados especiales. Los hilados primero se tienen que desenredar de su madeja, poner en un lavabo lleno por mitad de agua fría, dos cucharas de sal y dos de vinagre. Luego dejar remojar durante 2-3 minutos y quitar los hilados, taponar con una toalla y dejar secar. Este tratamiento se recomienda para cada tipo de pieza que requiera el lavado. **NÓTESE BIEN:** El agua CALIENTE, el uso de la plancha de vapor y/o un trapo húmedo a la hora del planchado de la labor finalizada, volverá a activar los tintes y podría causar su decoloración. Si tu labor aún no está finalizada y el tinte se ha decolorado durante el lavado, ponerla a remojar en agua HELADA hasta que se pare la decoloración. Quitar del agua, aplicar un poco de hielo en la zona a tratar y poner de nuevo en agua HELADA. Repetir el procedimiento hasta que no quede ninguna huella de tinte en la zona problemática. Todo esto requerirá un esfuerzo durante unos días, ¡pero funciona!

Disponibilidad prevista a partir de viernes 30 septiembre, 2022.

Precio: €
6.10 (incl. IVA)

Hilo y Hilados - ThreadworX - Hand Overdyed Pearl 8

ThreadworX Pearl #8 - 8-81159 - Calypso Bulbosa

da: ThreadworX



Modello: FILTWX-P8-81159

Hand Overdyed Pearl 8: Derivado del mejor algodón egipcio (100% Giza) mercerizado, este hilo perlé de grueso #8 hace juego con la serie de los moulinés y es teñido a mano para crear efectos maravillosos y muy luminosos. Madeja de 20 yards (ca. 18 mt.). Aunque los productos Threadworx estén teñidos cuidadosamente para que no se decoloren, algunas problemáticas ambientales eliminaron unas sustancias químicas que aseguran este procedimiento. Por esta razón, es importante lavar con mucho cuidado cualquier labor con colores oscuros. Muy pocas veces tuvimos problemas de ese tipo, pero no podemos garantizar su completa resolución. Hay que tratar con delicadeza los hilados especiales. Los hilados primero se tienen que desenredar de su madeja, poner en un lavabo lleno por mitad de agua fría, dos cucharas de sal y dos de vinagre. Luego dejar remojar durante 2-3 minutos y quitar los hilados, taponar con una toalla y dejar secar. Este tratamiento se recomienda para cada tipo de pieza que requiera el lavado. **NÓTESE BIEN:** El agua CALIENTE, el uso de la plancha de vapor y/o un trapo húmedo a la hora del planchado de la labor finalizada, volverá a activar los tintes y podría causar su decoloración. Si tu labor aún no está finalizada y el tinte se ha decolorado durante el lavado, ponerla a remojar en agua HELADA hasta que se pare la decoloración. Quitar del agua, aplicar un poco de hielo en la zona a tratar y poner de nuevo en agua HELADA. Repetir el procedimiento hasta que no quede ninguna huella de tinte en la zona problemática. Todo esto requerirá un esfuerzo durante unos días, ¡pero funciona!

Disponibilidad prevista a partir de viernes 30 septiembre, 2022.

Precio: €
6.10 (incl. IVA)

Hilo y Hilados - ThreadworX - Hand Overdyed Pearl 8

ThreadworX Pearl #8 - 8-811611 - Tropical

da: ThreadworX



Modello: FILTWX-P8-811611

Hand Overdyed Pearl 8:
Derivado del mejor algodón egipcio (100% Giza) mercerizado, este hilo perlé de grueso #8 hace juego con la serie de los moulinés y es teñido a mano para crear efectos maravillosos y muy luminosos. Madeja de 20 yards (ca. 18 mt.).

Aunque los productos Threadworx estén teñidos cuidadosamente para que no se decoloren, algunas problemáticas ambientales eliminaron unas sustancias químicas que aseguran este procedimiento. Por esta razón, es importante lavar con mucho cuidado cualquier labor con colores oscuros. Muy pocas veces tuvimos problemas de ese tipo, pero no podemos garantizar su completa resolución. Hay que tratar con delicadeza los hilados especiales. Los hilados primero se tienen que desenredar de su madeja, poner en un lavabo lleno por mitad de agua fría, dos cucharas de sal y dos de vinagre. Luego dejar remojar durante 2-3 minutos y quitar los hilados, taponar con una toalla y dejar secar. Este tratamiento se recomienda para cada tipo de pieza que requiera el lavado. **NÓTESE BIEN:** El agua CALIENTE, el uso de la plancha de vapor y/o un trapo húmedo a la hora del planchado de la labor finalizada, volverá a activar los tintes y podría causar su decoloración. Si tu labor aún no está finalizada y el tinte se ha decolorado durante el lavado, ponerla a remojar en agua HELADA hasta que se pare la decoloración. Quitar del agua, aplicar un poco de hielo en la zona a tratar y poner de nuevo en agua HELADA. Repetir el procedimiento hasta que no quede ninguna huella de tinte en la zona problemática. Todo esto requerirá un esfuerzo durante unos días, ¡pero funciona!

Disponibilidad prevista a partir de viernes 30 septiembre, 2022.

Precio: € 6.10

(incl. IVA)

Hilo y Hilados - ThreadworX - Hand Overdyed Pearl 8

ThreadworX Pearl #8 - 8-811213 - Wrought Iron

da: ThreadworX



Modello: FILTWX-P8-811213

Hand Overdyed Pearl 8:
Derivado del mejor algodón egipcio (100% Giza) mercerizado, este hilo perlé de grueso #8 hace juego con la serie de los moulinés y es teñido a mano para crear efectos maravillosos y muy luminosos. Madeja de 20 yards (ca. 18 mt.).

Aunque los productos Threadworx estén teñidos cuidadosamente para que no se decoloren, algunas problemáticas ambientales eliminaron unas sustancias químicas que aseguran este procedimiento. Por esta razón, es importante lavar con mucho cuidado cualquier labor con colores oscuros. Muy pocas veces tuvimos problemas de ese tipo, pero no podemos garantizar su completa resolución. Hay que tratar con delicadeza los hilados especiales. Los hilados primero se tienen que desenredar de su madeja, poner en un lavabo lleno por mitad de agua fría, dos cucharas de sal y dos de vinagre. Luego dejar remojar durante 2-3 minutos y quitar los hilados, taponar con una toalla y dejar secar. Este tratamiento se recomienda para cada tipo de pieza que requiera el lavado. **NÓTESE BIEN:** El agua CALIENTE, el uso de la plancha de vapor y/o un trapo húmedo a la hora del planchado de la labor finalizada, volverá a activar los tintes y podría causar su decoloración. Si tu labor aún no está finalizada y el tinte se ha decolorado durante el lavado, ponerla a remojar en agua HELADA hasta que se pare la decoloración. Quitar del agua, aplicar un poco de hielo en la zona a tratar y poner de nuevo en agua HELADA. Repetir el procedimiento hasta que no quede ninguna huella de tinte en la zona problemática. Todo esto requerirá un esfuerzo durante unos días, ¡pero funciona!

Disponibilidad prevista a partir de viernes 30 septiembre, 2022.

Precio: € 6.10

(incl. IVA)

Hilo y Hilados - ThreadworX - Hand Overdyed Pearl 8

ThreadworX Pearl #8 - 8-81097 - Devilish

da: ThreadworX



Modello: FILTWX-P8-81097

Hand Overdyed Pearl 8:
Derivado del mejor algodón egipcio (100% Giza) mercerizado, este hilo perlé de grueso #8 hace juego con la serie de los moulinés y es teñido a mano para crear efectos maravillosos y muy luminosos. Madeja de 20 yards (ca. 18 mt.).

Aunque los productos Threadworx estén teñidos cuidadosamente para que no se decoloren, algunas problemáticas ambientales eliminaron unas sustancias químicas que aseguran este procedimiento. Por esta razón, es importante lavar con mucho cuidado cualquier labor con colores oscuros. Muy pocas veces tuvimos problemas de ese tipo, pero no podemos garantizar su completa resolución. Hay que tratar con delicadeza los hilados especiales. Los hilados primero se tienen que desenredar de su madeja, poner en un lavabo lleno por mitad de agua fría, dos cucharas de sal y dos de vinagre. Luego dejar remojar durante 2-3 minutos y quitar los hilados, taponar con una toalla y dejar secar. Este tratamiento se recomienda para cada tipo de pieza que requiera el lavado. NÓTESE BIEN: El agua CALIENTE, el uso de la plancha de vapor y/o un trapo húmedo a la hora del planchado de la labor finalizada, volverá a activar los tintes y podría causar su decoloración. Si tu labor aún no está finalizada y el tinte se ha decolorado durante el lavado, ponerla a remojar en agua HELADA hasta que se pare la decoloración. Quitar del agua, aplicar un poco de hielo en la zona a tratar y poner de nuevo en agua HELADA. Repetir el procedimiento hasta que no quede ninguna huella de tinte en la zona problemática. Todo esto requerirá un esfuerzo durante unos días, ¡pero funciona!

Disponibilidad prevista a partir de viernes 30 septiembre, 2022.

Precio: € 6.10

(incl. IVA)

Hilo y Hilados - ThreadworX - Hand Overdyed Pearl 8

ThreadworX Pearl #8 - 8-810472 - Shamrock

da: ThreadworX



Modello: FILTWX-P8-810472

Hand Overdyed Pearl 8:
Derivado del mejor algodón egipcio (100% Giza) mercerizado, este hilo perlé de grueso #8 hace juego con la serie de los moulinés y es teñido a mano para crear efectos maravillosos y muy luminosos. Madeja de 20 yards (ca. 18 mt.).

Aunque los productos Threadworx estén teñidos cuidadosamente para que no se decoloren, algunas problemáticas ambientales eliminaron unas sustancias químicas que aseguran este procedimiento. Por esta razón, es importante lavar con mucho cuidado cualquier labor con colores oscuros. Muy pocas veces tuvimos problemas de ese tipo, pero no podemos garantizar su completa resolución. Hay que tratar con delicadeza los hilados especiales. Los hilados primero se tienen que desenredar de su madeja, poner en un lavabo lleno por mitad de agua fría, dos cucharas de sal y dos de vinagre. Luego dejar remojar durante 2-3 minutos y quitar los hilados, taponar con una toalla y dejar secar. Este tratamiento se recomienda para cada tipo de pieza que requiera el lavado. NÓTESE BIEN: El agua CALIENTE, el uso de la plancha de vapor y/o un trapo húmedo a la hora del planchado de la labor finalizada, volverá a activar los tintes y podría causar su decoloración. Si tu labor aún no está finalizada y el tinte se ha decolorado durante el lavado, ponerla a remojar en agua HELADA hasta que se pare la decoloración. Quitar del agua, aplicar un poco de hielo en la zona a tratar y poner de nuevo en agua HELADA. Repetir el procedimiento hasta que no quede ninguna huella de tinte en la zona problemática. Todo esto requerirá un esfuerzo durante unos días, ¡pero funciona!

Disponibilidad prevista a partir de viernes 30 septiembre, 2022.

Precio: € 6.10

(incl. IVA)

Hilo y Hilados - ThreadworX - Hand Overdyed Pearl 8

ThreadworX Pearl #8 - 8-81049 - Parrot Bay

da: ThreadworX



Modello: FILTWX-P8-81049

Hand Overdyed Pearl 8:
Derivado del mejor algodón egipcio (100% Giza) mercerizado, este hilo perlé de grueso #8 hace juego con la serie de los moulinés y es teñido a mano para crear efectos maravillosos y muy luminosos. Madeja de 20 yards (ca. 18 mt.).

Aunque los productos Threadworx estén teñidos cuidadosamente para que no se decoloren, algunas problemáticas ambientales eliminaron unas sustancias químicas que aseguran este procedimiento. Por esta razón, es importante lavar con mucho cuidado cualquier labor con colores oscuros. Muy pocas veces tuvimos problemas de ese tipo, pero no podemos garantizar su completa resolución. Hay que tratar con delicadeza los hilados especiales. Los hilados primero se tienen que desenredar de su madeja, poner en un lavabo lleno por mitad de agua fría, dos cucharas de sal y dos de vinagre. Luego dejar remojar durante 2-3 minutos y quitar los hilados, taponar con una toalla y dejar secar. Este tratamiento se recomienda para cada tipo de pieza que requiera el lavado. **NÓTESE BIEN:** El agua CALIENTE, el uso de la plancha de vapor y/o un trapo húmedo a la hora del planchado de la labor finalizada, volverá a activar los tintes y podría causar su decoloración. Si tu labor aún no está finalizada y el tinte se ha decolorado durante el lavado, ponerla a remojar en agua HELADA hasta que se pare la decoloración. Quitar del agua, aplicar un poco de hielo en la zona a tratar y poner de nuevo en agua HELADA. Repetir el procedimiento hasta que no quede ninguna huella de tinte en la zona problemática. Todo esto requerirá un esfuerzo durante unos días, ¡pero funciona!

Disponibilidad prevista a partir de viernes 30 septiembre, 2022.

Precio: € 6.10

(incl. IVA)

Hilo y Hilados - ThreadworX - Hand Overdyed Pearl 8

ThreadworX Pearl #8 - 8-810090 - Caribbean Surf

da: ThreadworX



Modello: FILTWX-P8-810090

Hand Overdyed Pearl 8:
Derivado del mejor algodón egipcio (100% Giza) mercerizado, este hilo perlé de grueso #8 hace juego con la serie de los moulinés y es teñido a mano para crear efectos maravillosos y muy luminosos. Madeja de 20 yards (ca. 18 mt.).

Aunque los productos Threadworx estén teñidos cuidadosamente para que no se decoloren, algunas problemáticas ambientales eliminaron unas sustancias químicas que aseguran este procedimiento. Por esta razón, es importante lavar con mucho cuidado cualquier labor con colores oscuros. Muy pocas veces tuvimos problemas de ese tipo, pero no podemos garantizar su completa resolución. Hay que tratar con delicadeza los hilados especiales. Los hilados primero se tienen que desenredar de su madeja, poner en un lavabo lleno por mitad de agua fría, dos cucharas de sal y dos de vinagre. Luego dejar remojar durante 2-3 minutos y quitar los hilados, taponar con una toalla y dejar secar. Este tratamiento se recomienda para cada tipo de pieza que requiera el lavado. **NÓTESE BIEN:** El agua CALIENTE, el uso de la plancha de vapor y/o un trapo húmedo a la hora del planchado de la labor finalizada, volverá a activar los tintes y podría causar su decoloración. Si tu labor aún no está finalizada y el tinte se ha decolorado durante el lavado, ponerla a remojar en agua HELADA hasta que se pare la decoloración. Quitar del agua, aplicar un poco de hielo en la zona a tratar y poner de nuevo en agua HELADA. Repetir el procedimiento hasta que no quede ninguna huella de tinte en la zona problemática. Todo esto requerirá un esfuerzo durante unos días, ¡pero funciona!

Disponibilidad prevista a partir de viernes 30 septiembre, 2022.

Precio: € 6.10

(incl. IVA)

Hilo y Hilados - ThreadworX - Hand Overdyed Pearl 8

ThreadworX Pearl #8 - 8-810051 - Wine Castle

da: ThreadworX



Modello: FILTWX-P8-810051

Hand Overdyed Pearl 8:
Derivado del mejor algodón egipcio (100% Giza) mercerizado, este hilo perlé de grueso #8 hace juego con la serie de los moulinés y es teñido a mano para crear efectos maravillosos y muy luminosos. Madeja de 20 yards (ca. 18 mt.).

Aunque los productos Threadworx estén teñidos cuidadosamente para que no se decoloren, algunas problemáticas ambientales eliminaron unas sustancias químicas que aseguran este procedimiento. Por esta razón, es importante lavar con mucho cuidado cualquier labor con colores oscuros. Muy pocas veces tuvimos problemas de ese tipo, pero no podemos garantizar su completa resolución. Hay que tratar con delicadeza los hilados especiales. Los hilados primero se tienen que desenredar de su madeja, poner en un lavabo lleno por mitad de agua fría, dos cucharas de sal y dos de vinagre. Luego dejar remojar durante 2-3 minutos y quitar los hilados, taponar con una toalla y dejar secar. Este tratamiento se recomienda para cada tipo de pieza que requiera el lavado. **NÓTESE BIEN:** El agua CALIENTE, el uso de la plancha de vapor y/o un trapo húmedo a la hora del planchado de la labor finalizada, volverá a activar los tintes y podría causar su decoloración. Si tu labor aún no está finalizada y el tinte se ha decolorado durante el lavado, ponerla a remojar en agua HELADA hasta que se pare la decoloración. Quitar del agua, aplicar un poco de hielo en la zona a tratar y poner de nuevo en agua HELADA. Repetir el procedimiento hasta que no quede ninguna huella de tinte en la zona problemática. Todo esto requerirá un esfuerzo durante unos días, ¡pero funciona!

Disponibilidad prevista a partir de viernes 30 septiembre, 2022.

Precio: € 6.10

(incl. IVA)