


Hilo y Hilados - ThreadworX - Hand Overdyed Pearl 5

ThreadworX Pearl #5 - 5-510011 - Lavender Fields

da: ThreadworX



Modello: FILTWX-P5-510011

Hand Overdyed Pearl 5: Derivado del mejor algodón egipcio (100% Giza) mercerizado, este hilo perlé de grueso #5 hace juego con la serie de los moulinés y es teñido a mano para crear efectos maravillosos y muy luminosos. Madeja de 20 yards (ca. 18 mt.). Aunque los productos Threadworx estén teñidos cuidadosamente para que no se decoloren, algunas problemáticas ambientales eliminaron unas sustancias químicas que aseguran este procedimiento. Por esta razón, es importante lavar con mucho cuidado cualquier labor con colores oscuros. Muy pocas veces tuvimos problemas de ese tipo, pero no podemos garantizar su completa resolución. Hay que tratar con delicadeza los hilados especiales. Los hilados primero se tienen que desenredar de su madeja, poner en un lavabo lleno por mitad de agua fría, dos cucharas de sal y dos de vinagre. Luego dejar remojar durante 2-3 minutos y quitar los hilados, taponar con una toalla y dejar secar. Este tratamiento se recomienda para cada tipo de pieza que requiera el lavado. **NÓTESE BIEN:** El agua CALIENTE, el uso de la plancha de vapor y/o un trapo húmedo a la hora del planchado de la labor finalizada, volverá a activar los tintes y podría causar su decoloración. Si tu labor aún no está finalizada y el tinte se ha decolorado durante el lavado, ponerla a remojar en agua HELADA hasta que se pare la decoloración. Quitar del agua, aplicar un poco de hielo en la zona a tratar y poner de nuevo en agua HELADA. Repetir el procedimiento hasta que no quede ninguna huella de tinte en la zona problemática. Todo esto requerirá un esfuerzo durante unos días, ¡pero funciona!

Disponibilidad prevista a partir de viernes 30 septiembre, 2022.

Precio: € 6.10 (incl. IVA)

Hilo y Hilados - ThreadworX - Hand Overdyed Pearl 5

ThreadworX Pearl #5 - 5-51002 - Roxy

da: ThreadworX



Modello: FILTWX-P5-51002

Hand Overdyed Pearl 5: Derivado del mejor algodón egipcio (100% Giza) mercerizado, este hilo perlé de grueso #5 hace juego con la serie de los moulinés y es teñido a mano para crear efectos maravillosos y muy luminosos. Madeja de 20 yards (ca. 18 mt.). Aunque los productos Threadworx estén teñidos cuidadosamente para que no se decoloren, algunas problemáticas ambientales eliminaron unas sustancias químicas que aseguran este procedimiento. Por esta razón, es importante lavar con mucho cuidado cualquier labor con colores oscuros. Muy pocas veces tuvimos problemas de ese tipo, pero no podemos garantizar su completa resolución. Hay que tratar con delicadeza los hilados especiales. Los hilados primero se tienen que desenredar de su madeja, poner en un lavabo lleno por mitad de agua fría, dos cucharas de sal y dos de vinagre. Luego dejar remojar durante 2-3 minutos y quitar los hilados, taponar con una toalla y dejar secar. Este tratamiento se recomienda para cada tipo de pieza que requiera el lavado. **NÓTESE BIEN:** El agua CALIENTE, el uso de la plancha de vapor y/o un trapo húmedo a la hora del planchado de la labor finalizada, volverá a activar los tintes y podría causar su decoloración. Si tu labor aún no está finalizada y el tinte se ha decolorado durante el lavado, ponerla a remojar en agua HELADA hasta que se pare la decoloración. Quitar del agua, aplicar un poco de hielo en la zona a tratar y poner de nuevo en agua HELADA. Repetir el procedimiento hasta que no quede ninguna huella de tinte en la zona problemática. Todo esto requerirá un esfuerzo durante unos días, ¡pero funciona!

Disponibilidad prevista a partir de viernes 30 septiembre, 2022.

Precio: € 6.10 (incl. IVA)

Hilo y Hilados - ThreadworX - Hand Overdyed Pearl 5

ThreadworX Pearl #5 - 5-51004 - Mango Margarita

da: ThreadworX



Modello: FILTWX-P5-51004

Hand Overdyed Pearl 5: Derivado del mejor algodón egipcio (100% Giza) mercerizado, este hilo perlé de grueso #5 hace juego con la serie de los moulinés y es teñido a mano para crear efectos maravillosos y muy luminosos. Madeja de 20 yards (ca. 18 mt.). Aunque los productos Threadworx estén teñidos cuidadosamente para que no se decoloren, algunas problemáticas ambientales eliminaron unas sustancias químicas que aseguran este procedimiento. Por esta razón, es importante lavar con mucho cuidado cualquier labor con colores oscuros. Muy pocas veces tuvimos problemas de ese tipo, pero no podemos garantizar su completa resolución. Hay que tratar con delicadeza los hilados especiales. Los hilados primero se tienen que desenredar de su madeja, poner en un lavabo lleno por mitad de agua fría, dos cucharas de sal y dos de vinagre. Luego dejar remojar durante 2-3 minutos y quitar los hilados, taponar con una toalla y dejar secar. Este tratamiento se recomienda para cada tipo de pieza que requiera el lavado. **NÓTESE BIEN:** El agua CALIENTE, el uso de la plancha de vapor y/o un trapo húmedo a la hora del planchado de la labor finalizada, volverá a activar los tintes y podría causar su decoloración. Si tu labor aún no está finalizada y el tinte se ha decolorado durante el lavado, ponerla a remojar en agua HELADA hasta que se pare la decoloración. Quitar del agua, aplicar un poco de hielo en la zona a tratar y poner de nuevo en agua HELADA. Repetir el procedimiento hasta que no quede ninguna huella de tinte en la zona problemática. Todo esto requerirá un esfuerzo durante unos días, ¡pero funciona!

Disponibilidad prevista a partir de viernes 30 septiembre, 2022.

Precio: € 6.10 (incl. IVA)

Hilo y Hilados - ThreadworX - Hand Overdyed Pearl 5

ThreadworX Pearl #5 - 5-51005 - Cherries

da: ThreadworX



Modello: FILTWX-P5-51005

Hand Overdyed Pearl 5: Derivado del mejor algodón egipcio (100% Giza) mercerizado, este hilo perlé de grueso #5 hace juego con la serie de los moulinés y es teñido a mano para crear efectos maravillosos y muy luminosos. Madeja de 20 yards (ca. 18 mt.). Aunque los productos Threadworx estén teñidos cuidadosamente para que no se decoloren, algunas problemáticas ambientales eliminaron unas sustancias químicas que aseguran este procedimiento. Por esta razón, es importante lavar con mucho cuidado cualquier labor con colores oscuros. Muy pocas veces tuvimos problemas de ese tipo, pero no podemos garantizar su completa resolución. Hay que tratar con delicadeza los hilados especiales. Los hilados primero se tienen que desenredar de su madeja, poner en un lavabo lleno por mitad de agua fría, dos cucharas de sal y dos de vinagre. Luego dejar remojar durante 2-3 minutos y quitar los hilados, taponar con una toalla y dejar secar. Este tratamiento se recomienda para cada tipo de pieza que requiera el lavado. **NÓTESE BIEN:** El agua CALIENTE, el uso de la plancha de vapor y/o un trapo húmedo a la hora del planchado de la labor finalizada, volverá a activar los tintes y podría causar su decoloración. Si tu labor aún no está finalizada y el tinte se ha decolorado durante el lavado, ponerla a remojar en agua HELADA hasta que se pare la decoloración. Quitar del agua, aplicar un poco de hielo en la zona a tratar y poner de nuevo en agua HELADA. Repetir el procedimiento hasta que no quede ninguna huella de tinte en la zona problemática. Todo esto requerirá un esfuerzo durante unos días, ¡pero funciona!

Disponibilidad prevista a partir de viernes 30 septiembre, 2022.

Precio: € 6.10 (incl. IVA)

Hilo y Hilados - ThreadworX - Hand Overdyed Pearl 5

ThreadworX Pearl #5 - 5-51007 - Soft Lights

da: ThreadworX



Modello: FILTWX-P5-51007

Hand Overdyed Pearl 5: Derivado del mejor algodón egipcio (100% Giza) mercerizado, este hilo perlé de grueso #5 hace juego con la serie de los moulinés y es teñido a mano para crear efectos maravillosos y muy luminosos. Madeja de 20 yards (ca. 18 mt.). Aunque los productos Threadworx estén teñidos cuidadosamente para que no se decoloren, algunas problemáticas ambientales eliminaron unas sustancias químicas que aseguran este procedimiento. Por esta razón, es importante lavar con mucho cuidado cualquier labor con colores oscuros. Muy pocas veces tuvimos problemas de ese tipo, pero no podemos garantizar su completa resolución. Hay que tratar con delicadeza los hilados especiales. Los hilados primero se tienen que desenredar de su madeja, poner en un lavabo lleno por mitad de agua fría, dos cucharas de sal y dos de vinagre. Luego dejar remojar durante 2-3 minutos y quitar los hilados, taponar con una toalla y dejar secar. Este tratamiento se recomienda para cada tipo de pieza que requiera el lavado. **NÓTESE BIEN:** El agua CALIENTE, el uso de la plancha de vapor y/o un trapo húmedo a la hora del planchado de la labor finalizada, volverá a activar los tintes y podría causar su decoloración. Si tu labor aún no está finalizada y el tinte se ha decolorado durante el lavado, ponerla a remojar en agua HELADA hasta que se pare la decoloración. Quitar del agua, aplicar un poco de hielo en la zona a tratar y poner de nuevo en agua HELADA. Repetir el procedimiento hasta que no quede ninguna huella de tinte en la zona problemática. Todo esto requerirá un esfuerzo durante unos días, ¡pero funciona!

Disponibilidad prevista a partir de viernes 30 septiembre, 2022.

Precio: € 6.10 (incl. IVA)

Hilo y Hilados - ThreadworX - Hand Overdyed Pearl 5

ThreadworX Pearl #5 - 5-51008 - Vanilla Ice

da: ThreadworX



Modello: FILTWX-P5-51008

Hand Overdyed Pearl 5: Derivado del mejor algodón egipcio (100% Giza) mercerizado, este hilo perlé de grueso #5 hace juego con la serie de los moulinés y es teñido a mano para crear efectos maravillosos y muy luminosos. Madeja de 20 yards (ca. 18 mt.). Aunque los productos Threadworx estén teñidos cuidadosamente para que no se decoloren, algunas problemáticas ambientales eliminaron unas sustancias químicas que aseguran este procedimiento. Por esta razón, es importante lavar con mucho cuidado cualquier labor con colores oscuros. Muy pocas veces tuvimos problemas de ese tipo, pero no podemos garantizar su completa resolución. Hay que tratar con delicadeza los hilados especiales. Los hilados primero se tienen que desenredar de su madeja, poner en un lavabo lleno por mitad de agua fría, dos cucharas de sal y dos de vinagre. Luego dejar remojar durante 2-3 minutos y quitar los hilados, taponar con una toalla y dejar secar. Este tratamiento se recomienda para cada tipo de pieza que requiera el lavado. **NÓTESE BIEN:** El agua CALIENTE, el uso de la plancha de vapor y/o un trapo húmedo a la hora del planchado de la labor finalizada, volverá a activar los tintes y podría causar su decoloración. Si tu labor aún no está finalizada y el tinte se ha decolorado durante el lavado, ponerla a remojar en agua HELADA hasta que se pare la decoloración. Quitar del agua, aplicar un poco de hielo en la zona a tratar y poner de nuevo en agua HELADA. Repetir el procedimiento hasta que no quede ninguna huella de tinte en la zona problemática. Todo esto requerirá un esfuerzo durante unos días, ¡pero funciona!

Disponibilidad prevista a partir de viernes 30 septiembre, 2022.

Precio: € 6.10 (incl. IVA)

Hilo y Hilados - ThreadworX - Hand Overdyed Pearl 5

ThreadworX Pearl #5 - 5-51009 - Surfs Up

da: ThreadworX



Modello: FILTWX-P5-51009

Hand Overdyed Pearl 5: Derivado del mejor algodón egipcio (100% Giza) mercerizado, este hilo perlé de grueso #5 hace juego con la serie de los moulinés y es teñido a mano para crear efectos maravillosos y muy luminosos. Madeja de 20 yards (ca. 18 mt.). Aunque los productos Threadworx estén teñidos cuidadosamente para que no se decoloren, algunas problemáticas ambientales eliminaron unas sustancias químicas que aseguran este procedimiento. Por esta razón, es importante lavar con mucho cuidado cualquier labor con colores oscuros. Muy pocas veces tuvimos problemas de ese tipo, pero no podemos garantizar su completa resolución. Hay que tratar con delicadeza los hilados especiales. Los hilados primero se tienen que desenredar de su madeja, poner en un lavabo lleno por mitad de agua fría, dos cucharas de sal y dos de vinagre. Luego dejar remojar durante 2-3 minutos y quitar los hilados, taponar con una toalla y dejar secar. Este tratamiento se recomienda para cada tipo de pieza que requiera el lavado. **NÓTESE BIEN:** El agua CALIENTE, el uso de la plancha de vapor y/o un trapo húmedo a la hora del planchado de la labor finalizada, volverá a activar los tintes y podría causar su decoloración. Si tu labor aún no está finalizada y el tinte se ha decolorado durante el lavado, ponerla a remojar en agua HELADA hasta que se pare la decoloración. Quitar del agua, aplicar un poco de hielo en la zona a tratar y poner de nuevo en agua HELADA. Repetir el procedimiento hasta que no quede ninguna huella de tinte en la zona problemática. Todo esto requerirá un esfuerzo durante unos días, ¡pero funciona!

Disponibilidad prevista a partir de viernes 30 septiembre, 2022.

Precio: € 6.10 (incl. IVA)

Hilo y Hilados - ThreadworX - Hand Overdyed Pearl 5

ThreadworX Pearl #5 - 5-51010 - Aloha

da: ThreadworX



Modello: FILTWX-P5-51010

Hand Overdyed Pearl 5: Derivado del mejor algodón egipcio (100% Giza) mercerizado, este hilo perlé de grueso #5 hace juego con la serie de los moulinés y es teñido a mano para crear efectos maravillosos y muy luminosos. Madeja de 20 yards (ca. 18 mt.). Aunque los productos Threadworx estén teñidos cuidadosamente para que no se decoloren, algunas problemáticas ambientales eliminaron unas sustancias químicas que aseguran este procedimiento. Por esta razón, es importante lavar con mucho cuidado cualquier labor con colores oscuros. Muy pocas veces tuvimos problemas de ese tipo, pero no podemos garantizar su completa resolución. Hay que tratar con delicadeza los hilados especiales. Los hilados primero se tienen que desenredar de su madeja, poner en un lavabo lleno por mitad de agua fría, dos cucharas de sal y dos de vinagre. Luego dejar remojar durante 2-3 minutos y quitar los hilados, taponar con una toalla y dejar secar. Este tratamiento se recomienda para cada tipo de pieza que requiera el lavado. **NÓTESE BIEN:** El agua CALIENTE, el uso de la plancha de vapor y/o un trapo húmedo a la hora del planchado de la labor finalizada, volverá a activar los tintes y podría causar su decoloración. Si tu labor aún no está finalizada y el tinte se ha decolorado durante el lavado, ponerla a remojar en agua HELADA hasta que se pare la decoloración. Quitar del agua, aplicar un poco de hielo en la zona a tratar y poner de nuevo en agua HELADA. Repetir el procedimiento hasta que no quede ninguna huella de tinte en la zona problemática. Todo esto requerirá un esfuerzo durante unos días, ¡pero funciona!

Disponibilidad prevista a partir de viernes 30 septiembre, 2022.

Precio: € 6.10 (incl. IVA)

Hilo y Hilados - ThreadworX - Hand Overdyed Pearl 5

ThreadworX Pearl #5 - 5-51011 - Indian Tapestry

da: ThreadworX



Modello: FILTWX-P5-51011

Hand Overdyed Pearl 5: Derivado del mejor algodón egipcio (100% Giza) mercerizado, este hilo perlé de grueso #5 hace juego con la serie de los moulinés y es teñido a mano para crear efectos maravillosos y muy luminosos. Madeja de 20 yards (ca. 18 mt.). Aunque los productos Threadworx estén teñidos cuidadosamente para que no se decoloren, algunas problemáticas ambientales eliminaron unas sustancias químicas que aseguran este procedimiento. Por esta razón, es importante lavar con mucho cuidado cualquier labor con colores oscuros. Muy pocas veces tuvimos problemas de ese tipo, pero no podemos garantizar su completa resolución. Hay que tratar con delicadeza los hilados especiales. Los hilados primero se tienen que desenredar de su madeja, poner en un lavabo lleno por mitad de agua fría, dos cucharas de sal y dos de vinagre. Luego dejar remojar durante 2-3 minutos y quitar los hilados, taponar con una toalla y dejar secar. Este tratamiento se recomienda para cada tipo de pieza que requiera el lavado. **NÓTESE BIEN:** El agua CALIENTE, el uso de la plancha de vapor y/o un trapo húmedo a la hora del planchado de la labor finalizada, volverá a activar los tintes y podría causar su decoloración. Si tu labor aún no está finalizada y el tinte se ha decolorado durante el lavado, ponerla a remojar en agua HELADA hasta que se pare la decoloración. Quitar del agua, aplicar un poco de hielo en la zona a tratar y poner de nuevo en agua HELADA. Repetir el procedimiento hasta que no quede ninguna huella de tinte en la zona problemática. Todo esto requerirá un esfuerzo durante unos días, ¡pero funciona!

Disponibilidad prevista a partir de viernes 30 septiembre, 2022.

Precio: € 6.10 (incl. IVA)

Hilo y Hilados - ThreadworX - Hand Overdyed Pearl 5

ThreadworX Pearl #5 - 5-51013 - Blue Lagoon

da: ThreadworX



Modello: FILTWX-P5-51013

Hand Overdyed Pearl 5: Derivado del mejor algodón egipcio (100% Giza) mercerizado, este hilo perlé de grueso #5 hace juego con la serie de los moulinés y es teñido a mano para crear efectos maravillosos y muy luminosos. Madeja de 20 yards (ca. 18 mt.). Aunque los productos Threadworx estén teñidos cuidadosamente para que no se decoloren, algunas problemáticas ambientales eliminaron unas sustancias químicas que aseguran este procedimiento. Por esta razón, es importante lavar con mucho cuidado cualquier labor con colores oscuros. Muy pocas veces tuvimos problemas de ese tipo, pero no podemos garantizar su completa resolución. Hay que tratar con delicadeza los hilados especiales. Los hilados primero se tienen que desenredar de su madeja, poner en un lavabo lleno por mitad de agua fría, dos cucharas de sal y dos de vinagre. Luego dejar remojar durante 2-3 minutos y quitar los hilados, taponar con una toalla y dejar secar. Este tratamiento se recomienda para cada tipo de pieza que requiera el lavado. **NÓTESE BIEN:** El agua CALIENTE, el uso de la plancha de vapor y/o un trapo húmedo a la hora del planchado de la labor finalizada, volverá a activar los tintes y podría causar su decoloración. Si tu labor aún no está finalizada y el tinte se ha decolorado durante el lavado, ponerla a remojar en agua HELADA hasta que se pare la decoloración. Quitar del agua, aplicar un poco de hielo en la zona a tratar y poner de nuevo en agua HELADA. Repetir el procedimiento hasta que no quede ninguna huella de tinte en la zona problemática. Todo esto requerirá un esfuerzo durante unos días, ¡pero funciona!

Disponibilidad prevista a partir de viernes 30 septiembre, 2022.

Precio: € 6.10 (incl. IVA)

Hilo y Hilados - ThreadworX - Hand Overdyed Pearl 5

ThreadworX Pearl #5 - 5-51015 - Ice Blue

da: ThreadworX



Modello: FILTWX-P5-51015

Hand Overdyed Pearl 5: Derivado del mejor algodón egipcio (100% Giza) mercerizado, este hilo perlé de grueso #5 hace juego con la serie de los moulinés y es teñido a mano para crear efectos maravillosos y muy luminosos. Madeja de 20 yards (ca. 18 mt.). Aunque los productos Threadworx estén teñidos cuidadosamente para que no se decoloren, algunas problemáticas ambientales eliminaron unas sustancias químicas que aseguran este procedimiento. Por esta razón, es importante lavar con mucho cuidado cualquier labor con colores oscuros. Muy pocas veces tuvimos problemas de ese tipo, pero no podemos garantizar su completa resolución. Hay que tratar con delicadeza los hilados especiales. Los hilados primero se tienen que desenredar de su madeja, poner en un lavabo lleno por mitad de agua fría, dos cucharas de sal y dos de vinagre. Luego dejar remojar durante 2-3 minutos y quitar los hilados, taponar con una toalla y dejar secar. Este tratamiento se recomienda para cada tipo de pieza que requiera el lavado. **NÓTESE BIEN:** El agua CALIENTE, el uso de la plancha de vapor y/o un trapo húmedo a la hora del planchado de la labor finalizada, volverá a activar los tintes y podría causar su decoloración. Si tu labor aún no está finalizada y el tinte se ha decolorado durante el lavado, ponerla a remojar en agua HELADA hasta que se pare la decoloración. Quitar del agua, aplicar un poco de hielo en la zona a tratar y poner de nuevo en agua HELADA. Repetir el procedimiento hasta que no quede ninguna huella de tinte en la zona problemática. Todo esto requerirá un esfuerzo durante unos días, ¡pero funciona!

Disponibilidad prevista a partir de viernes 30 septiembre, 2022.

Precio: € 6.10 (incl. IVA)

Hilo y Hilados - ThreadworX - Hand Overdyed Pearl 5

ThreadworX Pearl #5 - 5-51017 - Overcast

da: ThreadworX



Modello: FILTWX-P5-51017

Hand Overdyed Pearl 5: Derivado del mejor algodón egipcio (100% Giza) mercerizado, este hilo perlé de grueso #5 hace juego con la serie de los moulinés y es teñido a mano para crear efectos maravillosos y muy luminosos. Madeja de 20 yards (ca. 18 mt.). Aunque los productos Threadworx estén teñidos cuidadosamente para que no se decoloren, algunas problemáticas ambientales eliminaron unas sustancias químicas que aseguran este procedimiento. Por esta razón, es importante lavar con mucho cuidado cualquier labor con colores oscuros. Muy pocas veces tuvimos problemas de ese tipo, pero no podemos garantizar su completa resolución. Hay que tratar con delicadeza los hilados especiales. Los hilados primero se tienen que desenredar de su madeja, poner en un lavabo lleno por mitad de agua fría, dos cucharas de sal y dos de vinagre. Luego dejar remojar durante 2-3 minutos y quitar los hilados, taponar con una toalla y dejar secar. Este tratamiento se recomienda para cada tipo de pieza que requiera el lavado. **NÓTESE BIEN:** El agua CALIENTE, el uso de la plancha de vapor y/o un trapo húmedo a la hora del planchado de la labor finalizada, volverá a activar los tintes y podría causar su decoloración. Si tu labor aún no está finalizada y el tinte se ha decolorado durante el lavado, ponerla a remojar en agua HELADA hasta que se pare la decoloración. Quitar del agua, aplicar un poco de hielo en la zona a tratar y poner de nuevo en agua HELADA. Repetir el procedimiento hasta que no quede ninguna huella de tinte en la zona problemática. Todo esto requerirá un esfuerzo durante unos días, ¡pero funciona!

Disponibilidad prevista a partir de viernes 30 septiembre, 2022.

Precio: € 6.10 (incl. IVA)

Hilo y Hilados - ThreadworX - Hand Overdyed Pearl 5

ThreadworX Pearl #5 - 5-51018 - Baby Blue Eyes

da: ThreadworX



Modello: FILTWX-P5-51018

Hand Overdyed Pearl 5: Derivado del mejor algodón egipcio (100% Giza) mercerizado, este hilo perlé de grueso #5 hace juego con la serie de los moulinés y es teñido a mano para crear efectos maravillosos y muy luminosos. Madeja de 20 yards (ca. 18 mt.). Aunque los productos Threadworx estén teñidos cuidadosamente para que no se decoloren, algunas problemáticas ambientales eliminaron unas sustancias químicas que aseguran este procedimiento. Por esta razón, es importante lavar con mucho cuidado cualquier labor con colores oscuros. Muy pocas veces tuvimos problemas de ese tipo, pero no podemos garantizar su completa resolución. Hay que tratar con delicadeza los hilados especiales. Los hilados primero se tienen que desenredar de su madeja, poner en un lavabo lleno por mitad de agua fría, dos cucharas de sal y dos de vinagre. Luego dejar remojar durante 2-3 minutos y quitar los hilados, taponar con una toalla y dejar secar. Este tratamiento se recomienda para cada tipo de pieza que requiera el lavado. **NÓTESE BIEN:** El agua CALIENTE, el uso de la plancha de vapor y/o un trapo húmedo a la hora del planchado de la labor finalizada, volverá a activar los tintes y podría causar su decoloración. Si tu labor aún no está finalizada y el tinte se ha decolorado durante el lavado, ponerla a remojar en agua HELADA hasta que se pare la decoloración. Quitar del agua, aplicar un poco de hielo en la zona a tratar y poner de nuevo en agua HELADA. Repetir el procedimiento hasta que no quede ninguna huella de tinte en la zona problemática. Todo esto requerirá un esfuerzo durante unos días, ¡pero funciona!

Disponibilidad prevista a partir de viernes 30 septiembre, 2022.

Precio: € 6.10 (incl. IVA)

Hilo y Hilados - ThreadworX - Hand Overdyed Pearl 5

ThreadworX Pearl #5 - 5-51020 - Cloudy Skies

da: ThreadworX



Modello: FILTWX-P5-51020

Hand Overdyed Pearl 5: Derivado del mejor algodón egipcio (100% Giza) mercerizado, este hilo perlé de grueso #5 hace juego con la serie de los moulinés y es teñido a mano para crear efectos maravillosos y muy luminosos. Madeja de 20 yards (ca. 18 mt.). Aunque los productos Threadworx estén teñidos cuidadosamente para que no se decoloren, algunas problemáticas ambientales eliminaron unas sustancias químicas que aseguran este procedimiento. Por esta razón, es importante lavar con mucho cuidado cualquier labor con colores oscuros. Muy pocas veces tuvimos problemas de ese tipo, pero no podemos garantizar su completa resolución. Hay que tratar con delicadeza los hilados especiales. Los hilados primero se tienen que desenredar de su madeja, poner en un lavabo lleno por mitad de agua fría, dos cucharas de sal y dos de vinagre. Luego dejar remojar durante 2-3 minutos y quitar los hilados, taponar con una toalla y dejar secar. Este tratamiento se recomienda para cada tipo de pieza que requiera el lavado. **NÓTESE BIEN:** El agua CALIENTE, el uso de la plancha de vapor y/o un trapo húmedo a la hora del planchado de la labor finalizada, volverá a activar los tintes y podría causar su decoloración. Si tu labor aún no está finalizada y el tinte se ha decolorado durante el lavado, ponerla a remojar en agua HELADA hasta que se pare la decoloración. Quitar del agua, aplicar un poco de hielo en la zona a tratar y poner de nuevo en agua HELADA. Repetir el procedimiento hasta que no quede ninguna huella de tinte en la zona problemática. Todo esto requerirá un esfuerzo durante unos días, ¡pero funciona!

Disponibilidad prevista a partir de viernes 30 septiembre, 2022.

Precio: € 6.10 (incl. IVA)

Hilo y Hilados - ThreadworX - Hand Overdyed Pearl 5

ThreadworX Pearl #5 - 5-51022 - Rain Storm

da: ThreadworX



Modello: FILTWX-P5-51022

Hand Overdyed Pearl 5: Derivado del mejor algodón egipcio (100% Giza) mercerizado, este hilo perlé de grueso #5 hace juego con la serie de los moulinés y es teñido a mano para crear efectos maravillosos y muy luminosos. Madeja de 20 yards (ca. 18 mt.). Aunque los productos Threadworx estén teñidos cuidadosamente para que no se decoloren, algunas problemáticas ambientales eliminaron unas sustancias químicas que aseguran este procedimiento. Por esta razón, es importante lavar con mucho cuidado cualquier labor con colores oscuros. Muy pocas veces tuvimos problemas de ese tipo, pero no podemos garantizar su completa resolución. Hay que tratar con delicadeza los hilados especiales. Los hilados primero se tienen que desenredar de su madeja, poner en un lavabo lleno por mitad de agua fría, dos cucharas de sal y dos de vinagre. Luego dejar remojar durante 2-3 minutos y quitar los hilados, taponar con una toalla y dejar secar. Este tratamiento se recomienda para cada tipo de pieza que requiera el lavado. **NÓTESE BIEN:** El agua CALIENTE, el uso de la plancha de vapor y/o un trapo húmedo a la hora del planchado de la labor finalizada, volverá a activar los tintes y podría causar su decoloración. Si tu labor aún no está finalizada y el tinte se ha decolorado durante el lavado, ponerla a remojar en agua HELADA hasta que se pare la decoloración. Quitar del agua, aplicar un poco de hielo en la zona a tratar y poner de nuevo en agua HELADA. Repetir el procedimiento hasta que no quede ninguna huella de tinte en la zona problemática. Todo esto requerirá un esfuerzo durante unos días, ¡pero funciona!

Disponibilidad prevista a partir de viernes 30 septiembre, 2022.

Precio: € 6.10 (incl. IVA)

Hilo y Hilados - ThreadworX - Hand Overdyed Pearl 5

ThreadworX Pearl #5 - 5-51024 - Deep Blue Sea

da: ThreadworX



Modello: FILTWX-P5-51024

Hand Overdyed Pearl 5: Derivado del mejor algodón egipcio (100% Giza) mercerizado, este hilo perlé de grueso #5 hace juego con la serie de los moulinés y es teñido a mano para crear efectos maravillosos y muy luminosos. Madeja de 20 yards (ca. 18 mt.). Aunque los productos Threadworx estén teñidos cuidadosamente para que no se decoloren, algunas problemáticas ambientales eliminaron unas sustancias químicas que aseguran este procedimiento. Por esta razón, es importante lavar con mucho cuidado cualquier labor con colores oscuros. Muy pocas veces tuvimos problemas de ese tipo, pero no podemos garantizar su completa resolución. Hay que tratar con delicadeza los hilados especiales. Los hilados primero se tienen que desenredar de su madeja, poner en un lavabo lleno por mitad de agua fría, dos cucharas de sal y dos de vinagre. Luego dejar remojar durante 2-3 minutos y quitar los hilados, taponar con una toalla y dejar secar. Este tratamiento se recomienda para cada tipo de pieza que requiera el lavado. **NÓTESE BIEN:** El agua CALIENTE, el uso de la plancha de vapor y/o un trapo húmedo a la hora del planchado de la labor finalizada, volverá a activar los tintes y podría causar su decoloración. Si tu labor aún no está finalizada y el tinte se ha decolorado durante el lavado, ponerla a remojar en agua HELADA hasta que se pare la decoloración. Quitar del agua, aplicar un poco de hielo en la zona a tratar y poner de nuevo en agua HELADA. Repetir el procedimiento hasta que no quede ninguna huella de tinte en la zona problemática. Todo esto requerirá un esfuerzo durante unos días, ¡pero funciona!

Disponibilidad prevista a partir de viernes 30 septiembre, 2022.

Precio: € 6.10 (incl. IVA)

Hilo y Hilados - ThreadworX - Hand Overdyed Pearl 5

ThreadworX Pearl #5 - 5-510241 - Grapes

da: ThreadworX



Modello: FILTWX-P5-510241

Hand Overdyed Pearl 5: Derivado del mejor algodón egipcio (100% Giza) mercerizado, este hilo perlé de grueso #5 hace juego con la serie de los moulinés y es teñido a mano para crear efectos maravillosos y muy luminosos. Madeja de 20 yards (ca. 18 mt.).

Aunque los productos Threadworx estén teñidos cuidadosamente para que no se decoloren, algunas problemáticas ambientales eliminaron unas sustancias químicas que aseguran este procedimiento. Por esta razón, es importante lavar con mucho cuidado cualquier labor con colores oscuros. Muy pocas veces tuvimos problemas de ese tipo, pero no podemos garantizar su completa resolución. Hay que tratar con delicadeza los hilados especiales. Los hilados primero se tienen que desenredar de su madeja, poner en un lavabo lleno por mitad de agua fría, dos cucharas de sal y dos de vinagre. Luego dejar remojar durante 2-3 minutos y quitar los hilados, taponar con una toalla y dejar secar. Este tratamiento se recomienda para cada tipo de pieza que requiera el lavado. NÓTESE BIEN: El agua CALIENTE, el uso de la plancha de vapor y/o un trapo húmedo a la hora del planchado de la labor finalizada, volverá a activar los tintes y podría causar su decoloración. Si tu labor aún no está finalizada y el tinte se ha decolorado durante el lavado, ponerla a remojar en agua HELADA hasta que se pare la decoloración. Quitar del agua, aplicar un poco de hielo en la zona a tratar y poner de nuevo en agua HELADA. Repetir el procedimiento hasta que no quede ninguna huella de tinte en la zona problemática. Todo esto requerirá un esfuerzo durante unos días, ¡pero funciona!

Disponibilidad prevista a partir de viernes 30 septiembre, 2022.

Precio: € 6.10 (incl. IVA)

Hilo y Hilados - ThreadworX - Hand Overdyed Pearl 5

ThreadworX Pearl #5 - 5-51025 - Blue Navy

da: ThreadworX



Modello: FILTWX-P5-51025

Hand Overdyed Pearl 5: Derivado del mejor algodón egipcio (100% Giza) mercerizado, este hilo perlé de grueso #5 hace juego con la serie de los moulinés y es teñido a mano para crear efectos maravillosos y muy luminosos. Madeja de 20 yards (ca. 18 mt.). Aunque los productos Threadworx estén teñidos cuidadosamente para que no se decoloren, algunas problemáticas ambientales eliminaron unas sustancias químicas que aseguran este procedimiento. Por esta razón, es importante lavar con mucho cuidado cualquier labor con colores oscuros. Muy pocas veces tuvimos problemas de ese tipo, pero no podemos garantizar su completa resolución. Hay que tratar con delicadeza los hilados especiales. Los hilados primero se tienen que desenredar de su madeja, poner en un lavabo lleno por mitad de agua fría, dos cucharas de sal y dos de vinagre. Luego dejar remojar durante 2-3 minutos y quitar los hilados, taponar con una toalla y dejar secar. Este tratamiento se recomienda para cada tipo de pieza que requiera el lavado. **NÓTESE BIEN:** El agua CALIENTE, el uso de la plancha de vapor y/o un trapo húmedo a la hora del planchado de la labor finalizada, volverá a activar los tintes y podría causar su decoloración. Si tu labor aún no está finalizada y el tinte se ha decolorado durante el lavado, ponerla a remojar en agua HELADA hasta que se pare la decoloración. Quitar del agua, aplicar un poco de hielo en la zona a tratar y poner de nuevo en agua HELADA. Repetir el procedimiento hasta que no quede ninguna huella de tinte en la zona problemática. Todo esto requerirá un esfuerzo durante unos días, ¡pero funciona!

Disponibilidad prevista a partir de viernes 30 septiembre, 2022.

Precio: € 6.10 (incl. IVA)

Hilo y Hilados - ThreadworX - Hand Overdyed Pearl 5

ThreadworX Pearl #5 - 5-510281 - Pirate's Gold

da: ThreadworX



Modello: FILTWX-P5-510281

Hand Overdyed Pearl 5: Derivado del mejor algodón egipcio (100% Giza) mercerizado, este hilo perlé de grueso #5 hace juego con la serie de los moulinés y es teñido a mano para crear efectos maravillosos y muy luminosos. Madeja de 20 yards (ca. 18 mt.). Aunque los productos Threadworx estén teñidos cuidadosamente para que no se decoloren, algunas problemáticas ambientales eliminaron unas sustancias químicas que aseguran este procedimiento. Por esta razón, es importante lavar con mucho cuidado cualquier labor con colores oscuros. Muy pocas veces tuvimos problemas de ese tipo, pero no podemos garantizar su completa resolución. Hay que tratar con delicadeza los hilados especiales. Los hilados primero se tienen que desenredar de su madeja, poner en un lavabo lleno por mitad de agua fría, dos cucharas de sal y dos de vinagre. Luego dejar remojar durante 2-3 minutos y quitar los hilados, taponar con una toalla y dejar secar. Este tratamiento se recomienda para cada tipo de pieza que requiera el lavado. **NÓTESE BIEN:** El agua CALIENTE, el uso de la plancha de vapor y/o un trapo húmedo a la hora del planchado de la labor finalizada, volverá a activar los tintes y podría causar su decoloración. Si tu labor aún no está finalizada y el tinte se ha decolorado durante el lavado, ponerla a remojar en agua HELADA hasta que se pare la decoloración. Quitar del agua, aplicar un poco de hielo en la zona a tratar y poner de nuevo en agua HELADA. Repetir el procedimiento hasta que no quede ninguna huella de tinte en la zona problemática. Todo esto requerirá un esfuerzo durante unos días, ¡pero funciona!

Disponibilidad prevista a partir de viernes 30 septiembre, 2022.

Precio: € 6.10 (incl. IVA)

Hilo y Hilados - ThreadworX - Hand Overdyed Pearl 5

ThreadworX Pearl #5 - 5-51029 - Sun Shadows

da: ThreadworX



Modello: FILTWX-P5-51029

Hand Overdyed Pearl 5: Derivado del mejor algodón egipcio (100% Giza) mercerizado, este hilo perlé de grueso #5 hace juego con la serie de los moulinés y es teñido a mano para crear efectos maravillosos y muy luminosos. Madeja de 20 yards (ca. 18 mt.). Aunque los productos Threadworx estén teñidos cuidadosamente para que no se decoloren, algunas problemáticas ambientales eliminaron unas sustancias químicas que aseguran este procedimiento. Por esta razón, es importante lavar con mucho cuidado cualquier labor con colores oscuros. Muy pocas veces tuvimos problemas de ese tipo, pero no podemos garantizar su completa resolución. Hay que tratar con delicadeza los hilados especiales. Los hilados primero se tienen que desenredar de su madeja, poner en un lavabo lleno por mitad de agua fría, dos cucharas de sal y dos de vinagre. Luego dejar remojar durante 2-3 minutos y quitar los hilados, taponar con una toalla y dejar secar. Este tratamiento se recomienda para cada tipo de pieza que requiera el lavado. **NÓTESE BIEN:** El agua CALIENTE, el uso de la plancha de vapor y/o un trapo húmedo a la hora del planchado de la labor finalizada, volverá a activar los tintes y podría causar su decoloración. Si tu labor aún no está finalizada y el tinte se ha decolorado durante el lavado, ponerla a remojar en agua HELADA hasta que se pare la decoloración. Quitar del agua, aplicar un poco de hielo en la zona a tratar y poner de nuevo en agua HELADA. Repetir el procedimiento hasta que no quede ninguna huella de tinte en la zona problemática. Todo esto requerirá un esfuerzo durante unos días, ¡pero funciona!

Disponibilidad prevista a partir de viernes 30 septiembre, 2022.

Precio: € 6.10 (incl. IVA)

Hilo y Hilados - ThreadworX - Hand Overdyed Pearl 5

ThreadworX Pearl #5 - 5-510291 - Porcelain

da: ThreadworX



Modello: FILTWX-P5-510291

Hand Overdyed Pearl 5: Derivado del mejor algodón egipcio (100% Giza) mercerizado, este hilo perlé de grueso #5 hace juego con la serie de los moulinés y es teñido a mano para crear efectos maravillosos y muy luminosos. Madeja de 20 yards (ca. 18 mt.). Aunque los productos Threadworx estén teñidos cuidadosamente para que no se decoloren, algunas problemáticas ambientales eliminaron unas sustancias químicas que aseguran este procedimiento. Por esta razón, es importante lavar con mucho cuidado cualquier labor con colores oscuros. Muy pocas veces tuvimos problemas de ese tipo, pero no podemos garantizar su completa resolución. Hay que tratar con delicadeza los hilados especiales. Los hilados primero se tienen que desenredar de su madeja, poner en un lavabo lleno por mitad de agua fría, dos cucharas de sal y dos de vinagre. Luego dejar remojar durante 2-3 minutos y quitar los hilados, taponar con una toalla y dejar secar. Este tratamiento se recomienda para cada tipo de pieza que requiera el lavado. **NÓTESE BIEN:** El agua CALIENTE, el uso de la plancha de vapor y/o un trapo húmedo a la hora del planchado de la labor finalizada, volverá a activar los tintes y podría causar su decoloración. Si tu labor aún no está finalizada y el tinte se ha decolorado durante el lavado, ponerla a remojar en agua HELADA hasta que se pare la decoloración. Quitar del agua, aplicar un poco de hielo en la zona a tratar y poner de nuevo en agua HELADA. Repetir el procedimiento hasta que no quede ninguna huella de tinte en la zona problemática. Todo esto requerirá un esfuerzo durante unos días, ¡pero funciona!

Disponibilidad prevista a partir de viernes 30 septiembre, 2022.

Precio: € 6.10 (incl. IVA)

Hilo y Hilados - ThreadworX - Hand Overdyed Pearl 5

ThreadworX Pearl #5 - 5-51030 - Butter Cream

da: ThreadworX



Modello: FILTWX-P5-51030

Hand Overdyed Pearl 5: Derivado del mejor algodón egipcio (100% Giza) mercerizado, este hilo perlé de grueso #5 hace juego con la serie de los moulinés y es teñido a mano para crear efectos maravillosos y muy luminosos. Madeja de 20 yards (ca. 18 mt.). Aunque los productos Threadworx estén teñidos cuidadosamente para que no se decoloren, algunas problemáticas ambientales eliminaron unas sustancias químicas que aseguran este procedimiento. Por esta razón, es importante lavar con mucho cuidado cualquier labor con colores oscuros. Muy pocas veces tuvimos problemas de ese tipo, pero no podemos garantizar su completa resolución. Hay que tratar con delicadeza los hilados especiales. Los hilados primero se tienen que desenredar de su madeja, poner en un lavabo lleno por mitad de agua fría, dos cucharas de sal y dos de vinagre. Luego dejar remojar durante 2-3 minutos y quitar los hilados, taponar con una toalla y dejar secar. Este tratamiento se recomienda para cada tipo de pieza que requiera el lavado. **NÓTESE BIEN:** El agua CALIENTE, el uso de la plancha de vapor y/o un trapo húmedo a la hora del planchado de la labor finalizada, volverá a activar los tintes y podría causar su decoloración. Si tu labor aún no está finalizada y el tinte se ha decolorado durante el lavado, ponerla a remojar en agua HELADA hasta que se pare la decoloración. Quitar del agua, aplicar un poco de hielo en la zona a tratar y poner de nuevo en agua HELADA. Repetir el procedimiento hasta que no quede ninguna huella de tinte en la zona problemática. Todo esto requerirá un esfuerzo durante unos días, ¡pero funciona!

Disponibilidad prevista a partir de viernes 30 septiembre, 2022.

Precio: € 6.10 (incl. IVA)

Hilo y Hilados - ThreadworX - Hand Overdyed Pearl 5

ThreadworX Pearl #5 - 5-510301 - Samson

da: ThreadworX



Modello: FILTWX-P5-510301

Hand Overdyed Pearl 5: Derivado del mejor algodón egipcio (100% Giza) mercerizado, este hilo perlé de grueso #5 hace juego con la serie de los moulinés y es teñido a mano para crear efectos maravillosos y muy luminosos. Madeja de 20 yards (ca. 18 mt.). Aunque los productos Threadworx estén teñidos cuidadosamente para que no se decoloren, algunas problemáticas ambientales eliminaron unas sustancias químicas que aseguran este procedimiento. Por esta razón, es importante lavar con mucho cuidado cualquier labor con colores oscuros. Muy pocas veces tuvimos problemas de ese tipo, pero no podemos garantizar su completa resolución. Hay que tratar con delicadeza los hilados especiales. Los hilados primero se tienen que desenredar de su madeja, poner en un lavabo lleno por mitad de agua fría, dos cucharas de sal y dos de vinagre. Luego dejar remojar durante 2-3 minutos y quitar los hilados, taponar con una toalla y dejar secar. Este tratamiento se recomienda para cada tipo de pieza que requiera el lavado. **NÓTESE BIEN:** El agua CALIENTE, el uso de la plancha de vapor y/o un trapo húmedo a la hora del planchado de la labor finalizada, volverá a activar los tintes y podría causar su decoloración. Si tu labor aún no está finalizada y el tinte se ha decolorado durante el lavado, ponerla a remojar en agua HELADA hasta que se pare la decoloración. Quitar del agua, aplicar un poco de hielo en la zona a tratar y poner de nuevo en agua HELADA. Repetir el procedimiento hasta que no quede ninguna huella de tinte en la zona problemática. Todo esto requerirá un esfuerzo durante unos días, ¡pero funciona!

Disponibilidad prevista a partir de viernes 30 septiembre, 2022.

Precio: € 6.10 (incl. IVA)

Hilo y Hilados - ThreadworX - Hand Overdyed Pearl 5

ThreadworX Pearl #5 - 5-51032 - Brown Sugar & Spice

da: ThreadworX



Modello: FILTWX-P5-51032

Hand Overdyed Pearl 5: Derivado del mejor algodón egipcio (100% Giza) mercerizado, este hilo perlé de grueso #5 hace juego con la serie de los moulinés y es teñido a mano para crear efectos maravillosos y muy luminosos. Madeja de 20 yards (ca. 18 mt.). Aunque los productos Threadworx estén teñidos cuidadosamente para que no se decoloren, algunas problemáticas ambientales eliminaron unas sustancias químicas que aseguran este procedimiento. Por esta razón, es importante lavar con mucho cuidado cualquier labor con colores oscuros. Muy pocas veces tuvimos problemas de ese tipo, pero no podemos garantizar su completa resolución. Hay que tratar con delicadeza los hilados especiales. Los hilados primero se tienen que desenredar de su madeja, poner en un lavabo lleno por mitad de agua fría, dos cucharas de sal y dos de vinagre. Luego dejar remojar durante 2-3 minutos y quitar los hilados, taponar con una toalla y dejar secar. Este tratamiento se recomienda para cada tipo de pieza que requiera el lavado. **NÓTESE BIEN:** El agua CALIENTE, el uso de la plancha de vapor y/o un trapo húmedo a la hora del planchado de la labor finalizada, volverá a activar los tintes y podría causar su decoloración. Si tu labor aún no está finalizada y el tinte se ha decolorado durante el lavado, ponerla a remojar en agua HELADA hasta que se pare la decoloración. Quitar del agua, aplicar un poco de hielo en la zona a tratar y poner de nuevo en agua HELADA. Repetir el procedimiento hasta que no quede ninguna huella de tinte en la zona problemática. Todo esto requerirá un esfuerzo durante unos días, ¡pero funciona!

Disponibilidad prevista a partir de viernes 30 septiembre, 2022.

Precio: € 6.10 (incl. IVA)

Hilo y Hilados - ThreadworX - Hand Overdyed Pearl 5

ThreadworX Pearl #5 - 5-51036 - Shades of Chocolate

da: ThreadworX



Modello: FILTWX-P5-51036

Hand Overdyed Pearl 5: Derivado del mejor algodón egipcio (100% Giza) mercerizado, este hilo perlé de grueso #5 hace juego con la serie de los moulinés y es teñido a mano para crear efectos maravillosos y muy luminosos. Madeja de 20 yards (ca. 18 mt.). Aunque los productos Threadworx estén teñidos cuidadosamente para que no se decoloren, algunas problemáticas ambientales eliminaron unas sustancias químicas que aseguran este procedimiento. Por esta razón, es importante lavar con mucho cuidado cualquier labor con colores oscuros. Muy pocas veces tuvimos problemas de ese tipo, pero no podemos garantizar su completa resolución. Hay que tratar con delicadeza los hilados especiales. Los hilados primero se tienen que desenredar de su madeja, poner en un lavabo lleno por mitad de agua fría, dos cucharas de sal y dos de vinagre. Luego dejar remojar durante 2-3 minutos y quitar los hilados, taponar con una toalla y dejar secar. Este tratamiento se recomienda para cada tipo de pieza que requiera el lavado. **NÓTESE BIEN:** El agua CALIENTE, el uso de la plancha de vapor y/o un trapo húmedo a la hora del planchado de la labor finalizada, volverá a activar los tintes y podría causar su decoloración. Si tu labor aún no está finalizada y el tinte se ha decolorado durante el lavado, ponerla a remojar en agua HELADA hasta que se pare la decoloración. Quitar del agua, aplicar un poco de hielo en la zona a tratar y poner de nuevo en agua HELADA. Repetir el procedimiento hasta que no quede ninguna huella de tinte en la zona problemática. Todo esto requerirá un esfuerzo durante unos días, ¡pero funciona!

Disponibilidad prevista a partir de viernes 30 septiembre, 2022.

Precio: € 6.10 (incl. IVA)

Hilo y Hilados - ThreadworX - Hand Overdyed Pearl 5

ThreadworX Pearl #5 - 5-51037 - Tiger Butter

da: ThreadworX



Modello: FILTWX-P5-51037

Hand Overdyed Pearl 5: Derivado del mejor algodón egipcio (100% Giza) mercerizado, este hilo perlé de grueso #5 hace juego con la serie de los moulinés y es teñido a mano para crear efectos maravillosos y muy luminosos. Madeja de 20 yards (ca. 18 mt.). Aunque los productos Threadworx estén teñidos cuidadosamente para que no se decoloren, algunas problemáticas ambientales eliminaron unas sustancias químicas que aseguran este procedimiento. Por esta razón, es importante lavar con mucho cuidado cualquier labor con colores oscuros. Muy pocas veces tuvimos problemas de ese tipo, pero no podemos garantizar su completa resolución. Hay que tratar con delicadeza los hilados especiales. Los hilados primero se tienen que desenredar de su madeja, poner en un lavabo lleno por mitad de agua fría, dos cucharas de sal y dos de vinagre. Luego dejar remojar durante 2-3 minutos y quitar los hilados, taponar con una toalla y dejar secar. Este tratamiento se recomienda para cada tipo de pieza que requiera el lavado. **NÓTESE BIEN:** El agua CALIENTE, el uso de la plancha de vapor y/o un trapo húmedo a la hora del planchado de la labor finalizada, volverá a activar los tintes y podría causar su decoloración. Si tu labor aún no está finalizada y el tinte se ha decolorado durante el lavado, ponerla a remojar en agua HELADA hasta que se pare la decoloración. Quitar del agua, aplicar un poco de hielo en la zona a tratar y poner de nuevo en agua HELADA. Repetir el procedimiento hasta que no quede ninguna huella de tinte en la zona problemática. Todo esto requerirá un esfuerzo durante unos días, ¡pero funciona!

Disponibilidad prevista a partir de viernes 30 septiembre, 2022.

Precio: € 6.10 (incl. IVA)

Hilo y Hilados - ThreadworX - Hand Overdyed Pearl 5

ThreadworX Pearl #5 - 5-510371 - Rich Chocolate

da: ThreadworX



Modello: FILTWX-P5-510371

Hand Overdyed Pearl 5: Derivado del mejor algodón egipcio (100% Giza) mercerizado, este hilo perlé de grueso #5 hace juego con la serie de los moulinés y es teñido a mano para crear efectos maravillosos y muy luminosos. Madeja de 20 yards (ca. 18 mt.). Aunque los productos Threadworx estén teñidos cuidadosamente para que no se decoloren, algunas problemáticas ambientales eliminaron unas sustancias químicas que aseguran este procedimiento. Por esta razón, es importante lavar con mucho cuidado cualquier labor con colores oscuros. Muy pocas veces tuvimos problemas de ese tipo, pero no podemos garantizar su completa resolución. Hay que tratar con delicadeza los hilados especiales. Los hilados primero se tienen que desenredar de su madeja, poner en un lavabo lleno por mitad de agua fría, dos cucharas de sal y dos de vinagre. Luego dejar remojar durante 2-3 minutos y quitar los hilados, taponar con una toalla y dejar secar. Este tratamiento se recomienda para cada tipo de pieza que requiera el lavado. **NÓTESE BIEN:** El agua CALIENTE, el uso de la plancha de vapor y/o un trapo húmedo a la hora del planchado de la labor finalizada, volverá a activar los tintes y podría causar su decoloración. Si tu labor aún no está finalizada y el tinte se ha decolorado durante el lavado, ponerla a remojar en agua HELADA hasta que se pare la decoloración. Quitar del agua, aplicar un poco de hielo en la zona a tratar y poner de nuevo en agua HELADA. Repetir el procedimiento hasta que no quede ninguna huella de tinte en la zona problemática. Todo esto requerirá un esfuerzo durante unos días, ¡pero funciona!

Disponibilidad prevista a partir de viernes 30 septiembre, 2022.

Precio: € 6.10 (incl. IVA)

Hilo y Hilados - ThreadworX - Hand Overdyed Pearl 5

ThreadworX Pearl #5 - 5-51038 - Cherry Cola

da: ThreadworX



Modello: FILTWX-P5-51038

Hand Overdyed Pearl 5: Derivado del mejor algodón egipcio (100% Giza) mercerizado, este hilo perlé de grueso #5 hace juego con la serie de los moulinés y es teñido a mano para crear efectos maravillosos y muy luminosos. Madeja de 20 yards (ca. 18 mt.). Aunque los productos Threadworx estén teñidos cuidadosamente para que no se decoloren, algunas problemáticas ambientales eliminaron unas sustancias químicas que aseguran este procedimiento. Por esta razón, es importante lavar con mucho cuidado cualquier labor con colores oscuros. Muy pocas veces tuvimos problemas de ese tipo, pero no podemos garantizar su completa resolución. Hay que tratar con delicadeza los hilados especiales. Los hilados primero se tienen que desenredar de su madeja, poner en un lavabo lleno por mitad de agua fría, dos cucharas de sal y dos de vinagre. Luego dejar remojar durante 2-3 minutos y quitar los hilados, taponar con una toalla y dejar secar. Este tratamiento se recomienda para cada tipo de pieza que requiera el lavado. **NÓTESE BIEN:** El agua CALIENTE, el uso de la plancha de vapor y/o un trapo húmedo a la hora del planchado de la labor finalizada, volverá a activar los tintes y podría causar su decoloración. Si tu labor aún no está finalizada y el tinte se ha decolorado durante el lavado, ponerla a remojar en agua HELADA hasta que se pare la decoloración. Quitar del agua, aplicar un poco de hielo en la zona a tratar y poner de nuevo en agua HELADA. Repetir el procedimiento hasta que no quede ninguna huella de tinte en la zona problemática. Todo esto requerirá un esfuerzo durante unos días, ¡pero funciona!

Disponibilidad prevista a partir de viernes 30 septiembre, 2022.

Precio: € 6.10 (incl. IVA)

Hilo y Hilados - ThreadworX - Hand Overdyed Pearl 5

ThreadworX Pearl #5 - 5-510381 - Banana Berry

da: ThreadworX



Modello: FILTWX-P5-510381

Hand Overdyed Pearl 5: Derivado del mejor algodón egipcio (100% Giza) mercerizado, este hilo perlé de grueso #5 hace juego con la serie de los moulinés y es teñido a mano para crear efectos maravillosos y muy luminosos. Madeja de 20 yards (ca. 18 mt.). Aunque los productos Threadworx estén teñidos cuidadosamente para que no se decoloren, algunas problemáticas ambientales eliminaron unas sustancias químicas que aseguran este procedimiento. Por esta razón, es importante lavar con mucho cuidado cualquier labor con colores oscuros. Muy pocas veces tuvimos problemas de ese tipo, pero no podemos garantizar su completa resolución. Hay que tratar con delicadeza los hilados especiales. Los hilados primero se tienen que desenredar de su madeja, poner en un lavabo lleno por mitad de agua fría, dos cucharas de sal y dos de vinagre. Luego dejar remojar durante 2-3 minutos y quitar los hilados, taponar con una toalla y dejar secar. Este tratamiento se recomienda para cada tipo de pieza que requiera el lavado. **NÓTESE BIEN:** El agua CALIENTE, el uso de la plancha de vapor y/o un trapo húmedo a la hora del planchado de la labor finalizada, volverá a activar los tintes y podría causar su decoloración. Si tu labor aún no está finalizada y el tinte se ha decolorado durante el lavado, ponerla a remojar en agua HELADA hasta que se pare la decoloración. Quitar del agua, aplicar un poco de hielo en la zona a tratar y poner de nuevo en agua HELADA. Repetir el procedimiento hasta que no quede ninguna huella de tinte en la zona problemática. Todo esto requerirá un esfuerzo durante unos días, ¡pero funciona!

Disponibilidad prevista a partir de viernes 30 septiembre, 2022.

Precio: € 6.10 (incl. IVA)

Hilo y Hilados - ThreadworX - Hand Overdyed Pearl 5

ThreadworX Pearl #5 - 5-51040 - Shanghai Nights

da: ThreadworX



Modello: FILTWX-P5-51040

Hand Overdyed Pearl 5: Derivado del mejor algodón egipcio (100% Giza) mercerizado, este hilo perlé de grueso #5 hace juego con la serie de los moulinés y es teñido a mano para crear efectos maravillosos y muy luminosos. Madeja de 20 yards (ca. 18 mt.). Aunque los productos Threadworx estén teñidos cuidadosamente para que no se decoloren, algunas problemáticas ambientales eliminaron unas sustancias químicas que aseguran este procedimiento. Por esta razón, es importante lavar con mucho cuidado cualquier labor con colores oscuros. Muy pocas veces tuvimos problemas de ese tipo, pero no podemos garantizar su completa resolución. Hay que tratar con delicadeza los hilados especiales. Los hilados primero se tienen que desenredar de su madeja, poner en un lavabo lleno por mitad de agua fría, dos cucharas de sal y dos de vinagre. Luego dejar remojar durante 2-3 minutos y quitar los hilados, taponar con una toalla y dejar secar. Este tratamiento se recomienda para cada tipo de pieza que requiera el lavado. **NÓTESE BIEN:** El agua CALIENTE, el uso de la plancha de vapor y/o un trapo húmedo a la hora del planchado de la labor finalizada, volverá a activar los tintes y podría causar su decoloración. Si tu labor aún no está finalizada y el tinte se ha decolorado durante el lavado, ponerla a remojar en agua HELADA hasta que se pare la decoloración. Quitar del agua, aplicar un poco de hielo en la zona a tratar y poner de nuevo en agua HELADA. Repetir el procedimiento hasta que no quede ninguna huella de tinte en la zona problemática. Todo esto requerirá un esfuerzo durante unos días, ¡pero funciona!

Disponibilidad prevista a partir de viernes 30 septiembre, 2022.

Precio: € 6.10 (incl. IVA)

Hilo y Hilados - ThreadworX - Hand Overdyed Pearl 5

ThreadworX Pearl #5 - 5-51042 - Desert Sunset

da: ThreadworX



Modello: FILTWX-P5-51042

Hand Overdyed Pearl 5: Derivado del mejor algodón egipcio (100% Giza) mercerizado, este hilo perlé de grueso #5 hace juego con la serie de los moulinés y es teñido a mano para crear efectos maravillosos y muy luminosos. Madeja de 20 yards (ca. 18 mt.). Aunque los productos Threadworx estén teñidos cuidadosamente para que no se decoloren, algunas problemáticas ambientales eliminaron unas sustancias químicas que aseguran este procedimiento. Por esta razón, es importante lavar con mucho cuidado cualquier labor con colores oscuros. Muy pocas veces tuvimos problemas de ese tipo, pero no podemos garantizar su completa resolución. Hay que tratar con delicadeza los hilados especiales. Los hilados primero se tienen que desenredar de su madeja, poner en un lavabo lleno por mitad de agua fría, dos cucharas de sal y dos de vinagre. Luego dejar remojar durante 2-3 minutos y quitar los hilados, taponar con una toalla y dejar secar. Este tratamiento se recomienda para cada tipo de pieza que requiera el lavado. **NÓTESE BIEN:** El agua CALIENTE, el uso de la plancha de vapor y/o un trapo húmedo a la hora del planchado de la labor finalizada, volverá a activar los tintes y podría causar su decoloración. Si tu labor aún no está finalizada y el tinte se ha decolorado durante el lavado, ponerla a remojar en agua HELADA hasta que se pare la decoloración. Quitar del agua, aplicar un poco de hielo en la zona a tratar y poner de nuevo en agua HELADA. Repetir el procedimiento hasta que no quede ninguna huella de tinte en la zona problemática. Todo esto requerirá un esfuerzo durante unos días, ¡pero funciona!

Disponibilidad prevista a partir de viernes 30 septiembre, 2022.

Precio: € 6.10 (incl. IVA)

Hilo y Hilados - ThreadworX - Hand Overdyed Pearl 5

ThreadworX Pearl #5 - 5-51043 - Fantasy Island

da: ThreadworX



Modello: FILTWX-P5-51043

Hand Overdyed Pearl 5: Derivado del mejor algodón egipcio (100% Giza) mercerizado, este hilo perlé de grueso #5 hace juego con la serie de los moulinés y es teñido a mano para crear efectos maravillosos y muy luminosos. Madeja de 20 yards (ca. 18 mt.). Aunque los productos Threadworx estén teñidos cuidadosamente para que no se decoloren, algunas problemáticas ambientales eliminaron unas sustancias químicas que aseguran este procedimiento. Por esta razón, es importante lavar con mucho cuidado cualquier labor con colores oscuros. Muy pocas veces tuvimos problemas de ese tipo, pero no podemos garantizar su completa resolución. Hay que tratar con delicadeza los hilados especiales. Los hilados primero se tienen que desenredar de su madeja, poner en un lavabo lleno por mitad de agua fría, dos cucharas de sal y dos de vinagre. Luego dejar remojar durante 2-3 minutos y quitar los hilados, taponar con una toalla y dejar secar. Este tratamiento se recomienda para cada tipo de pieza que requiera el lavado. **NÓTESE BIEN:** El agua CALIENTE, el uso de la plancha de vapor y/o un trapo húmedo a la hora del planchado de la labor finalizada, volverá a activar los tintes y podría causar su decoloración. Si tu labor aún no está finalizada y el tinte se ha decolorado durante el lavado, ponerla a remojar en agua HELADA hasta que se pare la decoloración. Quitar del agua, aplicar un poco de hielo en la zona a tratar y poner de nuevo en agua HELADA. Repetir el procedimiento hasta que no quede ninguna huella de tinte en la zona problemática. Todo esto requerirá un esfuerzo durante unos días, ¡pero funciona!

Disponibilidad prevista a partir de viernes 30 septiembre, 2022.

Precio: € 6.10 (incl. IVA)

Hilo y Hilados - ThreadworX - Hand Overdyed Pearl 5

ThreadworX Pearl #5 - 5-51044 - Chili Peppers

da: ThreadworX



Modello: FILTWX-P5-51044

Hand Overdyed Pearl 5: Derivado del mejor algodón egipcio (100% Giza) mercerizado, este hilo perlé de grueso #5 hace juego con la serie de los moulinés y es teñido a mano para crear efectos maravillosos y muy luminosos. Madeja de 20 yards (ca. 18 mt.). Aunque los productos Threadworx estén teñidos cuidadosamente para que no se decoloren, algunas problemáticas ambientales eliminaron unas sustancias químicas que aseguran este procedimiento. Por esta razón, es importante lavar con mucho cuidado cualquier labor con colores oscuros. Muy pocas veces tuvimos problemas de ese tipo, pero no podemos garantizar su completa resolución. Hay que tratar con delicadeza los hilados especiales. Los hilados primero se tienen que desenredar de su madeja, poner en un lavabo lleno por mitad de agua fría, dos cucharas de sal y dos de vinagre. Luego dejar remojar durante 2-3 minutos y quitar los hilados, taponar con una toalla y dejar secar. Este tratamiento se recomienda para cada tipo de pieza que requiera el lavado. **NÓTESE BIEN:** El agua CALIENTE, el uso de la plancha de vapor y/o un trapo húmedo a la hora del planchado de la labor finalizada, volverá a activar los tintes y podría causar su decoloración. Si tu labor aún no está finalizada y el tinte se ha decolorado durante el lavado, ponerla a remojar en agua HELADA hasta que se pare la decoloración. Quitar del agua, aplicar un poco de hielo en la zona a tratar y poner de nuevo en agua HELADA. Repetir el procedimiento hasta que no quede ninguna huella de tinte en la zona problemática. Todo esto requerirá un esfuerzo durante unos días, ¡pero funciona!

Disponibilidad prevista a partir de viernes 30 septiembre, 2022.

Precio: € 6.10 (incl. IVA)

Hilo y Hilados - ThreadworX - Hand Overdyed Pearl 5

ThreadworX Pearl #5 - 5-51047 - Tropical Green

da: ThreadworX



Modello: FILTWX-P5-51047

Hand Overdyed Pearl 5: Derivado del mejor algodón egipcio (100% Giza) mercerizado, este hilo perlé de grueso #5 hace juego con la serie de los moulinés y es teñido a mano para crear efectos maravillosos y muy luminosos. Madeja de 20 yards (ca. 18 mt.). Aunque los productos Threadworx estén teñidos cuidadosamente para que no se decoloren, algunas problemáticas ambientales eliminaron unas sustancias químicas que aseguran este procedimiento. Por esta razón, es importante lavar con mucho cuidado cualquier labor con colores oscuros. Muy pocas veces tuvimos problemas de ese tipo, pero no podemos garantizar su completa resolución. Hay que tratar con delicadeza los hilados especiales. Los hilados primero se tienen que desenredar de su madeja, poner en un lavabo lleno por mitad de agua fría, dos cucharas de sal y dos de vinagre. Luego dejar remojar durante 2-3 minutos y quitar los hilados, taponar con una toalla y dejar secar. Este tratamiento se recomienda para cada tipo de pieza que requiera el lavado. **NÓTESE BIEN:** El agua CALIENTE, el uso de la plancha de vapor y/o un trapo húmedo a la hora del planchado de la labor finalizada, volverá a activar los tintes y podría causar su decoloración. Si tu labor aún no está finalizada y el tinte se ha decolorado durante el lavado, ponerla a remojar en agua HELADA hasta que se pare la decoloración. Quitar del agua, aplicar un poco de hielo en la zona a tratar y poner de nuevo en agua HELADA. Repetir el procedimiento hasta que no quede ninguna huella de tinte en la zona problemática. Todo esto requerirá un esfuerzo durante unos días, ¡pero funciona!

Disponibilidad prevista a partir de viernes 30 septiembre, 2022.

Precio: € 6.10 (incl. IVA)

Hilo y Hilados - ThreadworX - Hand Overdyed Pearl 5

ThreadworX Pearl #5 - 5-510471 - Grass is Green

da: ThreadworX



Modello: FILTWX-P5-510471

Hand Overdyed Pearl 5: Derivado del mejor algodón egipcio (100% Giza) mercerizado, este hilo perlé de grueso #5 hace juego con la serie de los moulinés y es teñido a mano para crear efectos maravillosos y muy luminosos. Madeja de 20 yards (ca. 18 mt.). Aunque los productos Threadworx estén teñidos cuidadosamente para que no se decoloren, algunas problemáticas ambientales eliminaron unas sustancias químicas que aseguran este procedimiento. Por esta razón, es importante lavar con mucho cuidado cualquier labor con colores oscuros. Muy pocas veces tuvimos problemas de ese tipo, pero no podemos garantizar su completa resolución. Hay que tratar con delicadeza los hilados especiales. Los hilados primero se tienen que desenredar de su madeja, poner en un lavabo lleno por mitad de agua fría, dos cucharas de sal y dos de vinagre. Luego dejar remojar durante 2-3 minutos y quitar los hilados, taponar con una toalla y dejar secar. Este tratamiento se recomienda para cada tipo de pieza que requiera el lavado. **NÓTESE BIEN:** El agua CALIENTE, el uso de la plancha de vapor y/o un trapo húmedo a la hora del planchado de la labor finalizada, volverá a activar los tintes y podría causar su decoloración. Si tu labor aún no está finalizada y el tinte se ha decolorado durante el lavado, ponerla a remojar en agua HELADA hasta que se pare la decoloración. Quitar del agua, aplicar un poco de hielo en la zona a tratar y poner de nuevo en agua HELADA. Repetir el procedimiento hasta que no quede ninguna huella de tinte en la zona problemática. Todo esto requerirá un esfuerzo durante unos días, ¡pero funciona!

Disponibilidad prevista a partir de viernes 30 septiembre, 2022.

Precio: € 6.10 (incl. IVA)

Hilo y Hilados - ThreadworX - Hand Overdyed Pearl 5

ThreadworX Pearl #5 - 5-51048 - Woodland Green

da: ThreadworX



Modello: FILTWX-P5-51048

Hand Overdyed Pearl 5: Derivado del mejor algodón egipcio (100% Giza) mercerizado, este hilo perlé de grueso #5 hace juego con la serie de los moulinés y es teñido a mano para crear efectos maravillosos y muy luminosos. Madeja de 20 yards (ca. 18 mt.). Aunque los productos Threadworx estén teñidos cuidadosamente para que no se decoloren, algunas problemáticas ambientales eliminaron unas sustancias químicas que aseguran este procedimiento. Por esta razón, es importante lavar con mucho cuidado cualquier labor con colores oscuros. Muy pocas veces tuvimos problemas de ese tipo, pero no podemos garantizar su completa resolución. Hay que tratar con delicadeza los hilados especiales. Los hilados primero se tienen que desenredar de su madeja, poner en un lavabo lleno por mitad de agua fría, dos cucharas de sal y dos de vinagre. Luego dejar remojar durante 2-3 minutos y quitar los hilados, taponar con una toalla y dejar secar. Este tratamiento se recomienda para cada tipo de pieza que requiera el lavado. **NÓTESE BIEN:** El agua CALIENTE, el uso de la plancha de vapor y/o un trapo húmedo a la hora del planchado de la labor finalizada, volverá a activar los tintes y podría causar su decoloración. Si tu labor aún no está finalizada y el tinte se ha decolorado durante el lavado, ponerla a remojar en agua HELADA hasta que se pare la decoloración. Quitar del agua, aplicar un poco de hielo en la zona a tratar y poner de nuevo en agua HELADA. Repetir el procedimiento hasta que no quede ninguna huella de tinte en la zona problemática. Todo esto requerirá un esfuerzo durante unos días, ¡pero funciona!

Disponibilidad prevista a partir de viernes 30 septiembre, 2022.

Precio: € 6.10 (incl. IVA)

Hilo y Hilados - ThreadworX - Hand Overdyed Pearl 5

ThreadworX Pearl #5 - 5-51049 - Parrot Bay

da: ThreadworX



Modello: FILTWX-P5-51049

Hand Overdyed Pearl 5: Derivado del mejor algodón egipcio (100% Giza) mercerizado, este hilo perlé de grueso #5 hace juego con la serie de los moulinés y es teñido a mano para crear efectos maravillosos y muy luminosos. Madeja de 20 yards (ca. 18 mt.). Aunque los productos Threadworx estén teñidos cuidadosamente para que no se decoloren, algunas problemáticas ambientales eliminaron unas sustancias químicas que aseguran este procedimiento. Por esta razón, es importante lavar con mucho cuidado cualquier labor con colores oscuros. Muy pocas veces tuvimos problemas de ese tipo, pero no podemos garantizar su completa resolución. Hay que tratar con delicadeza los hilados especiales. Los hilados primero se tienen que desenredar de su madeja, poner en un lavabo lleno por mitad de agua fría, dos cucharas de sal y dos de vinagre. Luego dejar remojar durante 2-3 minutos y quitar los hilados, taponar con una toalla y dejar secar. Este tratamiento se recomienda para cada tipo de pieza que requiera el lavado. **NÓTESE BIEN:** El agua CALIENTE, el uso de la plancha de vapor y/o un trapo húmedo a la hora del planchado de la labor finalizada, volverá a activar los tintes y podría causar su decoloración. Si tu labor aún no está finalizada y el tinte se ha decolorado durante el lavado, ponerla a remojar en agua HELADA hasta que se pare la decoloración. Quitar del agua, aplicar un poco de hielo en la zona a tratar y poner de nuevo en agua HELADA. Repetir el procedimiento hasta que no quede ninguna huella de tinte en la zona problemática. Todo esto requerirá un esfuerzo durante unos días, ¡pero funciona!

Disponibilidad prevista a partir de viernes 30 septiembre, 2022.

Precio: € 6.10 (incl. IVA)

Hilo y Hilados - ThreadworX - Hand Overdyed Pearl 5

ThreadworX Pearl #5 - 5-510522 - Banana Susanna

da: ThreadworX



Modello: FILTWX-P5-510522

Hand Overdyed Pearl 5: Derivado del mejor algodón egipcio (100% Giza) mercerizado, este hilo perlé de grueso #5 hace juego con la serie de los moulinés y es teñido a mano para crear efectos maravillosos y muy luminosos. Madeja de 20 yards (ca. 18 mt.). Aunque los productos Threadworx estén teñidos cuidadosamente para que no se decoloren, algunas problemáticas ambientales eliminaron unas sustancias químicas que aseguran este procedimiento. Por esta razón, es importante lavar con mucho cuidado cualquier labor con colores oscuros. Muy pocas veces tuvimos problemas de ese tipo, pero no podemos garantizar su completa resolución. Hay que tratar con delicadeza los hilados especiales. Los hilados primero se tienen que desenredar de su madeja, poner en un lavabo lleno por mitad de agua fría, dos cucharas de sal y dos de vinagre. Luego dejar remojar durante 2-3 minutos y quitar los hilados, taponar con una toalla y dejar secar. Este tratamiento se recomienda para cada tipo de pieza que requiera el lavado. **NÓTESE BIEN:** El agua CALIENTE, el uso de la plancha de vapor y/o un trapo húmedo a la hora del planchado de la labor finalizada, volverá a activar los tintes y podría causar su decoloración. Si tu labor aún no está finalizada y el tinte se ha decolorado durante el lavado, ponerla a remojar en agua HELADA hasta que se pare la decoloración. Quitar del agua, aplicar un poco de hielo en la zona a tratar y poner de nuevo en agua HELADA. Repetir el procedimiento hasta que no quede ninguna huella de tinte en la zona problemática. Todo esto requerirá un esfuerzo durante unos días, ¡pero funciona!

Disponibilidad prevista a partir de viernes 30 septiembre, 2022.

Precio: € 6.10 (incl. IVA)

Hilo y Hilados - ThreadworX - Hand Overdyed Pearl 5

ThreadworX Pearl #5 - 5-51053 - Dreamscape

da: ThreadworX



Modello: FILTWX-P5-51053

Hand Overdyed Pearl 5: Derivado del mejor algodón egipcio (100% Giza) mercerizado, este hilo perlé de grueso #5 hace juego con la serie de los moulinés y es teñido a mano para crear efectos maravillosos y muy luminosos. Madeja de 20 yards (ca. 18 mt.). Aunque los productos Threadworx estén teñidos cuidadosamente para que no se decoloren, algunas problemáticas ambientales eliminaron unas sustancias químicas que aseguran este procedimiento. Por esta razón, es importante lavar con mucho cuidado cualquier labor con colores oscuros. Muy pocas veces tuvimos problemas de ese tipo, pero no podemos garantizar su completa resolución. Hay que tratar con delicadeza los hilados especiales. Los hilados primero se tienen que desenredar de su madeja, poner en un lavabo lleno por mitad de agua fría, dos cucharas de sal y dos de vinagre. Luego dejar remojar durante 2-3 minutos y quitar los hilados, taponar con una toalla y dejar secar. Este tratamiento se recomienda para cada tipo de pieza que requiera el lavado. **NÓTESE BIEN:** El agua CALIENTE, el uso de la plancha de vapor y/o un trapo húmedo a la hora del planchado de la labor finalizada, volverá a activar los tintes y podría causar su decoloración. Si tu labor aún no está finalizada y el tinte se ha decolorado durante el lavado, ponerla a remojar en agua HELADA hasta que se pare la decoloración. Quitar del agua, aplicar un poco de hielo en la zona a tratar y poner de nuevo en agua HELADA. Repetir el procedimiento hasta que no quede ninguna huella de tinte en la zona problemática. Todo esto requerirá un esfuerzo durante unos días, ¡pero funciona!

Disponibilidad prevista a partir de viernes 30 septiembre, 2022.

Precio: € 6.10 (incl. IVA)

Hilo y Hilados - ThreadworX - Hand Overdyed Pearl 5

ThreadworX Pearl #5 - 5-51056 - Turquoise Blue

da: ThreadworX



Modello: FILTWX-P5-51056

Hand Overdyed Pearl 5: Derivado del mejor algodón egipcio (100% Giza) mercerizado, este hilo perlé de grueso #5 hace juego con la serie de los moulinés y es teñido a mano para crear efectos maravillosos y muy luminosos. Madeja de 20 yards (ca. 18 mt.). Aunque los productos Threadworx estén teñidos cuidadosamente para que no se decoloren, algunas problemáticas ambientales eliminaron unas sustancias químicas que aseguran este procedimiento. Por esta razón, es importante lavar con mucho cuidado cualquier labor con colores oscuros. Muy pocas veces tuvimos problemas de ese tipo, pero no podemos garantizar su completa resolución. Hay que tratar con delicadeza los hilados especiales. Los hilados primero se tienen que desenredar de su madeja, poner en un lavabo lleno por mitad de agua fría, dos cucharas de sal y dos de vinagre. Luego dejar remojar durante 2-3 minutos y quitar los hilados, taponar con una toalla y dejar secar. Este tratamiento se recomienda para cada tipo de pieza que requiera el lavado. **NÓTESE BIEN:** El agua CALIENTE, el uso de la plancha de vapor y/o un trapo húmedo a la hora del planchado de la labor finalizada, volverá a activar los tintes y podría causar su decoloración. Si tu labor aún no está finalizada y el tinte se ha decolorado durante el lavado, ponerla a remojar en agua HELADA hasta que se pare la decoloración. Quitar del agua, aplicar un poco de hielo en la zona a tratar y poner de nuevo en agua HELADA. Repetir el procedimiento hasta que no quede ninguna huella de tinte en la zona problemática. Todo esto requerirá un esfuerzo durante unos días, ¡pero funciona!

Disponibilidad prevista a partir de viernes 30 septiembre, 2022.

Precio: € 6.10 (incl. IVA)

Hilo y Hilados - ThreadworX - Hand Overdyed Pearl 5

ThreadworX Pearl #5 - 5-51057 - Monterey Bay

da: ThreadworX



Modello: FILTWX-P5-51057

Hand Overdyed Pearl 5: Derivado del mejor algodón egipcio (100% Giza) mercerizado, este hilo perlé de grueso #5 hace juego con la serie de los moulinés y es teñido a mano para crear efectos maravillosos y muy luminosos. Madeja de 20 yards (ca. 18 mt.). Aunque los productos Threadworx estén teñidos cuidadosamente para que no se decoloren, algunas problemáticas ambientales eliminaron unas sustancias químicas que aseguran este procedimiento. Por esta razón, es importante lavar con mucho cuidado cualquier labor con colores oscuros. Muy pocas veces tuvimos problemas de ese tipo, pero no podemos garantizar su completa resolución. Hay que tratar con delicadeza los hilados especiales. Los hilados primero se tienen que desenredar de su madeja, poner en un lavabo lleno por mitad de agua fría, dos cucharas de sal y dos de vinagre. Luego dejar remojar durante 2-3 minutos y quitar los hilados, taponar con una toalla y dejar secar. Este tratamiento se recomienda para cada tipo de pieza que requiera el lavado. **NÓTESE BIEN:** El agua CALIENTE, el uso de la plancha de vapor y/o un trapo húmedo a la hora del planchado de la labor finalizada, volverá a activar los tintes y podría causar su decoloración. Si tu labor aún no está finalizada y el tinte se ha decolorado durante el lavado, ponerla a remojar en agua HELADA hasta que se pare la decoloración. Quitar del agua, aplicar un poco de hielo en la zona a tratar y poner de nuevo en agua HELADA. Repetir el procedimiento hasta que no quede ninguna huella de tinte en la zona problemática. Todo esto requerirá un esfuerzo durante unos días, ¡pero funciona!

Disponibilidad prevista a partir de viernes 30 septiembre, 2022.

Precio: € 6.10 (incl. IVA)

Hilo y Hilados - ThreadworX - Hand Overdyed Pearl 5

ThreadworX Pearl #5 - 5-510592 - Wildflowers

da: ThreadworX



Modello: FILTWX-P5-510592

Hand Overdyed Pearl 5: Derivado del mejor algodón egipcio (100% Giza) mercerizado, este hilo perlé de grueso #5 hace juego con la serie de los moulinés y es teñido a mano para crear efectos maravillosos y muy luminosos. Madeja de 20 yards (ca. 18 mt.). Aunque los productos Threadworx estén teñidos cuidadosamente para que no se decoloren, algunas problemáticas ambientales eliminaron unas sustancias químicas que aseguran este procedimiento. Por esta razón, es importante lavar con mucho cuidado cualquier labor con colores oscuros. Muy pocas veces tuvimos problemas de ese tipo, pero no podemos garantizar su completa resolución. Hay que tratar con delicadeza los hilados especiales. Los hilados primero se tienen que desenredar de su madeja, poner en un lavabo lleno por mitad de agua fría, dos cucharas de sal y dos de vinagre. Luego dejar remojar durante 2-3 minutos y quitar los hilados, taponar con una toalla y dejar secar. Este tratamiento se recomienda para cada tipo de pieza que requiera el lavado. **NÓTESE BIEN:** El agua CALIENTE, el uso de la plancha de vapor y/o un trapo húmedo a la hora del planchado de la labor finalizada, volverá a activar los tintes y podría causar su decoloración. Si tu labor aún no está finalizada y el tinte se ha decolorado durante el lavado, ponerla a remojar en agua HELADA hasta que se pare la decoloración. Quitar del agua, aplicar un poco de hielo en la zona a tratar y poner de nuevo en agua HELADA. Repetir el procedimiento hasta que no quede ninguna huella de tinte en la zona problemática. Todo esto requerirá un esfuerzo durante unos días, ¡pero funciona!

Disponibilidad prevista a partir de viernes 30 septiembre, 2022.

Precio: € 6.10 (incl. IVA)

Hilo y Hilados - ThreadworX - Hand Overdyed Pearl 5

ThreadworX Pearl #5 - 5-51060 - Green Tea Latte

da: ThreadworX



Modello: FILTWX-P5-51060

Hand Overdyed Pearl 5: Derivado del mejor algodón egipcio (100% Giza) mercerizado, este hilo perlé de grueso #5 hace juego con la serie de los moulinés y es teñido a mano para crear efectos maravillosos y muy luminosos. Madeja de 20 yards (ca. 18 mt.). Aunque los productos Threadworx estén teñidos cuidadosamente para que no se decoloren, algunas problemáticas ambientales eliminaron unas sustancias químicas que aseguran este procedimiento. Por esta razón, es importante lavar con mucho cuidado cualquier labor con colores oscuros. Muy pocas veces tuvimos problemas de ese tipo, pero no podemos garantizar su completa resolución. Hay que tratar con delicadeza los hilados especiales. Los hilados primero se tienen que desenredar de su madeja, poner en un lavabo lleno por mitad de agua fría, dos cucharas de sal y dos de vinagre. Luego dejar remojar durante 2-3 minutos y quitar los hilados, taponar con una toalla y dejar secar. Este tratamiento se recomienda para cada tipo de pieza que requiera el lavado. **NÓTESE BIEN:** El agua CALIENTE, el uso de la plancha de vapor y/o un trapo húmedo a la hora del planchado de la labor finalizada, volverá a activar los tintes y podría causar su decoloración. Si tu labor aún no está finalizada y el tinte se ha decolorado durante el lavado, ponerla a remojar en agua HELADA hasta que se pare la decoloración. Quitar del agua, aplicar un poco de hielo en la zona a tratar y poner de nuevo en agua HELADA. Repetir el procedimiento hasta que no quede ninguna huella de tinte en la zona problemática. Todo esto requerirá un esfuerzo durante unos días, ¡pero funciona!

Disponibilidad prevista a partir de viernes 30 septiembre, 2022.

Precio: € 6.10 (incl. IVA)

Hilo y Hilados - ThreadworX - Hand Overdyed Pearl 5

ThreadworX Pearl #5 - 5-510611 - Mythical

da: ThreadworX



Modello: FILTWX-P5-510611

Hand Overdyed Pearl 5: Derivado del mejor algodón egipcio (100% Giza) mercerizado, este hilo perlé de grueso #5 hace juego con la serie de los moulinés y es teñido a mano para crear efectos maravillosos y muy luminosos. Madeja de 20 yards (ca. 18 mt.). Aunque los productos Threadworx estén teñidos cuidadosamente para que no se decoloren, algunas problemáticas ambientales eliminaron unas sustancias químicas que aseguran este procedimiento. Por esta razón, es importante lavar con mucho cuidado cualquier labor con colores oscuros. Muy pocas veces tuvimos problemas de ese tipo, pero no podemos garantizar su completa resolución. Hay que tratar con delicadeza los hilados especiales. Los hilados primero se tienen que desenredar de su madeja, poner en un lavabo lleno por mitad de agua fría, dos cucharas de sal y dos de vinagre. Luego dejar remojar durante 2-3 minutos y quitar los hilados, taponar con una toalla y dejar secar. Este tratamiento se recomienda para cada tipo de pieza que requiera el lavado. **NÓTESE BIEN:** El agua CALIENTE, el uso de la plancha de vapor y/o un trapo húmedo a la hora del planchado de la labor finalizada, volverá a activar los tintes y podría causar su decoloración. Si tu labor aún no está finalizada y el tinte se ha decolorado durante el lavado, ponerla a remojar en agua HELADA hasta que se pare la decoloración. Quitar del agua, aplicar un poco de hielo en la zona a tratar y poner de nuevo en agua HELADA. Repetir el procedimiento hasta que no quede ninguna huella de tinte en la zona problemática. Todo esto requerirá un esfuerzo durante unos días, ¡pero funciona!


Disponibilidad prevista a partir de viernes 30 septiembre, 2022.

Precio: € 6.10 (incl. IVA)

Hilo y Hilados - ThreadworX - Hand Overdyed Pearl 5

ThreadworX Pearl #5 - 5-51063 - Irish Cream

da: ThreadworX



Modello: FILTWX-P5-51063

Hand Overdyed Pearl 5: Derivado del mejor algodón egipcio (100% Giza) mercerizado, este hilo perlé de grueso #5 hace juego con la serie de los moulinés y es teñido a mano para crear efectos maravillosos y muy luminosos. Madeja de 20 yards (ca. 18 mt.). Aunque los productos Threadworx estén teñidos cuidadosamente para que no se decoloren, algunas problemáticas ambientales eliminaron unas sustancias químicas que aseguran este procedimiento. Por esta razón, es importante lavar con mucho cuidado cualquier labor con colores oscuros. Muy pocas veces tuvimos problemas de ese tipo, pero no podemos garantizar su completa resolución. Hay que tratar con delicadeza los hilados especiales. Los hilados primero se tienen que desenredar de su madeja, poner en un lavabo lleno por mitad de agua fría, dos cucharas de sal y dos de vinagre. Luego dejar remojar durante 2-3 minutos y quitar los hilados, taponar con una toalla y dejar secar. Este tratamiento se recomienda para cada tipo de pieza que requiera el lavado. **NÓTESE BIEN:** El agua CALIENTE, el uso de la plancha de vapor y/o un trapo húmedo a la hora del planchado de la labor finalizada, volverá a activar los tintes y podría causar su decoloración. Si tu labor aún no está finalizada y el tinte se ha decolorado durante el lavado, ponerla a remojar en agua HELADA hasta que se pare la decoloración. Quitar del agua, aplicar un poco de hielo en la zona a tratar y poner de nuevo en agua HELADA. Repetir el procedimiento hasta que no quede ninguna huella de tinte en la zona problemática. Todo esto requerirá un esfuerzo durante unos días, ¡pero funciona!

Disponibilidad prevista a partir de viernes 30 septiembre, 2022.

Precio: € 6.10 (incl. IVA)

Hilo y Hilados - ThreadworX - Hand Overdyed Pearl 5

ThreadworX Pearl #5 - 5-51069 - Spanish Olives

da: ThreadworX



Modello: FILTWX-P5-51069

Hand Overdyed Pearl 5: Derivado del mejor algodón egipcio (100% Giza) mercerizado, este hilo perlé de grueso #5 hace juego con la serie de los moulinés y es teñido a mano para crear efectos maravillosos y muy luminosos. Madeja de 20 yards (ca. 18 mt.). Aunque los productos Threadworx estén teñidos cuidadosamente para que no se decoloren, algunas problemáticas ambientales eliminaron unas sustancias químicas que aseguran este procedimiento. Por esta razón, es importante lavar con mucho cuidado cualquier labor con colores oscuros. Muy pocas veces tuvimos problemas de ese tipo, pero no podemos garantizar su completa resolución. Hay que tratar con delicadeza los hilados especiales. Los hilados primero se tienen que desenredar de su madeja, poner en un lavabo lleno por mitad de agua fría, dos cucharas de sal y dos de vinagre. Luego dejar remojar durante 2-3 minutos y quitar los hilados, taponar con una toalla y dejar secar. Este tratamiento se recomienda para cada tipo de pieza que requiera el lavado. **NÓTESE BIEN:** El agua CALIENTE, el uso de la plancha de vapor y/o un trapo húmedo a la hora del planchado de la labor finalizada, volverá a activar los tintes y podría causar su decoloración. Si tu labor aún no está finalizada y el tinte se ha decolorado durante el lavado, ponerla a remojar en agua HELADA hasta que se pare la decoloración. Quitar del agua, aplicar un poco de hielo en la zona a tratar y poner de nuevo en agua HELADA. Repetir el procedimiento hasta que no quede ninguna huella de tinte en la zona problemática. Todo esto requerirá un esfuerzo durante unos días, ¡pero funciona!

Disponibilidad prevista a partir de viernes 30 septiembre, 2022.

Precio: € 6.10 (incl. IVA)

Hilo y Hilados - ThreadworX - Hand Overdyed Pearl 5

ThreadworX Pearl #5 - 5-51070 - Rocky Mountain

da: ThreadworX



Modello: FILTWX-P5-51070

Hand Overdyed Pearl 5: Derivado del mejor algodón egipcio (100% Giza) mercerizado, este hilo perlé de grueso #5 hace juego con la serie de los moulinés y es teñido a mano para crear efectos maravillosos y muy luminosos. Madeja de 20 yards (ca. 18 mt.). Aunque los productos Threadworx estén teñidos cuidadosamente para que no se decoloren, algunas problemáticas ambientales eliminaron unas sustancias químicas que aseguran este procedimiento. Por esta razón, es importante lavar con mucho cuidado cualquier labor con colores oscuros. Muy pocas veces tuvimos problemas de ese tipo, pero no podemos garantizar su completa resolución. Hay que tratar con delicadeza los hilados especiales. Los hilados primero se tienen que desenredar de su madeja, poner en un lavabo lleno por mitad de agua fría, dos cucharas de sal y dos de vinagre. Luego dejar remojar durante 2-3 minutos y quitar los hilados, taponar con una toalla y dejar secar. Este tratamiento se recomienda para cada tipo de pieza que requiera el lavado. **NÓTESE BIEN:** El agua CALIENTE, el uso de la plancha de vapor y/o un trapo húmedo a la hora del planchado de la labor finalizada, volverá a activar los tintes y podría causar su decoloración. Si tu labor aún no está finalizada y el tinte se ha decolorado durante el lavado, ponerla a remojar en agua HELADA hasta que se pare la decoloración. Quitar del agua, aplicar un poco de hielo en la zona a tratar y poner de nuevo en agua HELADA. Repetir el procedimiento hasta que no quede ninguna huella de tinte en la zona problemática. Todo esto requerirá un esfuerzo durante unos días, ¡pero funciona!

Disponibilidad prevista a partir de viernes 30 septiembre, 2022.

Precio: € 6.10 (incl. IVA)

Hilo y Hilados - ThreadworX - Hand Overdyed Pearl 5

ThreadworX Pearl #5 - 5-51072 - Wild Poppies

da: ThreadworX



Modello: FILTWX-P5-51072

Hand Overdyed Pearl 5: Derivado del mejor algodón egipcio (100% Giza) mercerizado, este hilo perlé de grueso #5 hace juego con la serie de los moulinés y es teñido a mano para crear efectos maravillosos y muy luminosos. Madeja de 20 yards (ca. 18 mt.). Aunque los productos Threadworx estén teñidos cuidadosamente para que no se decoloren, algunas problemáticas ambientales eliminaron unas sustancias químicas que aseguran este procedimiento. Por esta razón, es importante lavar con mucho cuidado cualquier labor con colores oscuros. Muy pocas veces tuvimos problemas de ese tipo, pero no podemos garantizar su completa resolución. Hay que tratar con delicadeza los hilados especiales. Los hilados primero se tienen que desenredar de su madeja, poner en un lavabo lleno por mitad de agua fría, dos cucharas de sal y dos de vinagre. Luego dejar remojar durante 2-3 minutos y quitar los hilados, taponar con una toalla y dejar secar. Este tratamiento se recomienda para cada tipo de pieza que requiera el lavado. **NÓTESE BIEN:** El agua CALIENTE, el uso de la plancha de vapor y/o un trapo húmedo a la hora del planchado de la labor finalizada, volverá a activar los tintes y podría causar su decoloración. Si tu labor aún no está finalizada y el tinte se ha decolorado durante el lavado, ponerla a remojar en agua HELADA hasta que se pare la decoloración. Quitar del agua, aplicar un poco de hielo en la zona a tratar y poner de nuevo en agua HELADA. Repetir el procedimiento hasta que no quede ninguna huella de tinte en la zona problemática. Todo esto requerirá un esfuerzo durante unos días, ¡pero funciona!

Disponibilidad prevista a partir de viernes 30 septiembre, 2022.

Precio: € 6.10 (incl. IVA)

Hilo y Hilados - ThreadworX - Hand Overdyed Pearl 5

ThreadworX Pearl #5 - 5-51076 - Honky Tonk

da: ThreadworX



Modello: FILTWX-P5-51076

Hand Overdyed Pearl 5: Derivado del mejor algodón egipcio (100% Giza) mercerizado, este hilo perlé de grueso #5 hace juego con la serie de los moulinés y es teñido a mano para crear efectos maravillosos y muy luminosos. Madeja de 20 yards (ca. 18 mt.). Aunque los productos Threadworx estén teñidos cuidadosamente para que no se decoloren, algunas problemáticas ambientales eliminaron unas sustancias químicas que aseguran este procedimiento. Por esta razón, es importante lavar con mucho cuidado cualquier labor con colores oscuros. Muy pocas veces tuvimos problemas de ese tipo, pero no podemos garantizar su completa resolución. Hay que tratar con delicadeza los hilados especiales. Los hilados primero se tienen que desenredar de su madeja, poner en un lavabo lleno por mitad de agua fría, dos cucharas de sal y dos de vinagre. Luego dejar remojar durante 2-3 minutos y quitar los hilados, taponar con una toalla y dejar secar. Este tratamiento se recomienda para cada tipo de pieza que requiera el lavado. **NÓTESE BIEN:** El agua CALIENTE, el uso de la plancha de vapor y/o un trapo húmedo a la hora del planchado de la labor finalizada, volverá a activar los tintes y podría causar su decoloración. Si tu labor aún no está finalizada y el tinte se ha decolorado durante el lavado, ponerla a remojar en agua HELADA hasta que se pare la decoloración. Quitar del agua, aplicar un poco de hielo en la zona a tratar y poner de nuevo en agua HELADA. Repetir el procedimiento hasta que no quede ninguna huella de tinte en la zona problemática. Todo esto requerirá un esfuerzo durante unos días, ¡pero funciona!

Disponibilidad prevista a partir de viernes 30 septiembre, 2022.

Precio: € 6.10 (incl. IVA)

Hilo y Hilados - ThreadworX - Hand Overdyed Pearl 5

ThreadworX Pearl #5 - 5-51077 - Pottery

da: ThreadworX



Modello: FILTWX-P5-51077

Hand Overdyed Pearl 5: Derivado del mejor algodón egipcio (100% Giza) mercerizado, este hilo perlé de grueso #5 hace juego con la serie de los moulinés y es teñido a mano para crear efectos maravillosos y muy luminosos. Madeja de 20 yards (ca. 18 mt.). Aunque los productos Threadworx estén teñidos cuidadosamente para que no se decoloren, algunas problemáticas ambientales eliminaron unas sustancias químicas que aseguran este procedimiento. Por esta razón, es importante lavar con mucho cuidado cualquier labor con colores oscuros. Muy pocas veces tuvimos problemas de ese tipo, pero no podemos garantizar su completa resolución. Hay que tratar con delicadeza los hilados especiales. Los hilados primero se tienen que desenredar de su madeja, poner en un lavabo lleno por mitad de agua fría, dos cucharas de sal y dos de vinagre. Luego dejar remojar durante 2-3 minutos y quitar los hilados, taponar con una toalla y dejar secar. Este tratamiento se recomienda para cada tipo de pieza que requiera el lavado. **NÓTESE BIEN:** El agua CALIENTE, el uso de la plancha de vapor y/o un trapo húmedo a la hora del planchado de la labor finalizada, volverá a activar los tintes y podría causar su decoloración. Si tu labor aún no está finalizada y el tinte se ha decolorado durante el lavado, ponerla a remojar en agua HELADA hasta que se pare la decoloración. Quitar del agua, aplicar un poco de hielo en la zona a tratar y poner de nuevo en agua HELADA. Repetir el procedimiento hasta que no quede ninguna huella de tinte en la zona problemática. Todo esto requerirá un esfuerzo durante unos días, ¡pero funciona!

Disponibilidad prevista a partir de viernes 30 septiembre, 2022.

Precio: € 6.10 (incl. IVA)

Hilo y Hilados - ThreadworX - Hand Overdyed Pearl 5

ThreadworX Pearl #5 - 5-51078 - Pastel Bouquet

da: ThreadworX



Modello: FILTWX-P5-51078

Hand Overdyed Pearl 5: Derivado del mejor algodón egipcio (100% Giza) mercerizado, este hilo perlé de grueso #5 hace juego con la serie de los moulinés y es teñido a mano para crear efectos maravillosos y muy luminosos. Madeja de 20 yards (ca. 18 mt.).

Aunque los productos Threadworx estén teñidos cuidadosamente para que no se decoloren, algunas problemáticas ambientales eliminaron unas sustancias químicas que aseguran este procedimiento. Por esta razón, es importante lavar con mucho cuidado cualquier labor con colores oscuros. Muy pocas veces tuvimos problemas de ese tipo, pero no podemos garantizar su completa resolución. Hay que tratar con delicadeza los hilados especiales. Los hilados primero se tienen que desenredar de su madeja, poner en un lavabo lleno por mitad de agua fría, dos cucharas de sal y dos de vinagre. Luego dejar remojar durante 2-3 minutos y quitar los hilados, taponar con una toalla y dejar secar. Este tratamiento se recomienda para cada tipo de pieza que requiera el lavado. **NÓTESE BIEN:** El agua CALIENTE, el uso de la plancha de vapor y/o un trapo húmedo a la hora del planchado de la labor finalizada, volverá a activar los tintes y podría causar su decoloración. Si tu labor aún no está finalizada y el tinte se ha decolorado durante el lavado, ponerla a remojar en agua HELADA hasta que se pare la decoloración. Quitar del agua, aplicar un poco de hielo en la zona a tratar y poner de nuevo en agua HELADA. Repetir el procedimiento hasta que no quede ninguna huella de tinte en la zona problemática. Todo esto requerirá un esfuerzo durante unos días, ¡pero funciona!

Disponibilidad prevista a partir de viernes 30 septiembre, 2022.

Precio: € 6.10 (incl. IVA)

Hilo y Hilados - ThreadworX - Hand Overdyed Pearl 5

ThreadworX Pearl #5 - 5-51081 - Shortcake

da: ThreadworX



Modello: FILTWX-P5-51081

Hand Overdyed Pearl 5: Derivado del mejor algodón egipcio (100% Giza) mercerizado, este hilo perlé de grueso #5 hace juego con la serie de los moulinés y es teñido a mano para crear efectos maravillosos y muy luminosos. Madeja de 20 yards (ca. 18 mt.). Aunque los productos Threadworx estén teñidos cuidadosamente para que no se decoloren, algunas problemáticas ambientales eliminaron unas sustancias químicas que aseguran este procedimiento. Por esta razón, es importante lavar con mucho cuidado cualquier labor con colores oscuros. Muy pocas veces tuvimos problemas de ese tipo, pero no podemos garantizar su completa resolución. Hay que tratar con delicadeza los hilados especiales. Los hilados primero se tienen que desenredar de su madeja, poner en un lavabo lleno por mitad de agua fría, dos cucharas de sal y dos de vinagre. Luego dejar remojar durante 2-3 minutos y quitar los hilados, taponar con una toalla y dejar secar. Este tratamiento se recomienda para cada tipo de pieza que requiera el lavado. **NÓTESE BIEN:** El agua CALIENTE, el uso de la plancha de vapor y/o un trapo húmedo a la hora del planchado de la labor finalizada, volverá a activar los tintes y podría causar su decoloración. Si tu labor aún no está finalizada y el tinte se ha decolorado durante el lavado, ponerla a remojar en agua HELADA hasta que se pare la decoloración. Quitar del agua, aplicar un poco de hielo en la zona a tratar y poner de nuevo en agua HELADA. Repetir el procedimiento hasta que no quede ninguna huella de tinte en la zona problemática. Todo esto requerirá un esfuerzo durante unos días, ¡pero funciona!


Disponibilidad prevista a partir de viernes 30 septiembre, 2022.

Precio: € 6.10 (incl. IVA)

Hilo y Hilados - ThreadworX - Hand Overdyed Pearl 5

ThreadworX Pearl #5 - 5-51082 - Cabbage

da: ThreadworX



Modello: FILTWX-P5-51082

Hand Overdyed Pearl 5: Derivado del mejor algodón egipcio (100% Giza) mercerizado, este hilo perlé de grueso #5 hace juego con la serie de los moulinés y es teñido a mano para crear efectos maravillosos y muy luminosos. Madeja de 20 yards (ca. 18 mt.). Aunque los productos Threadworx estén teñidos cuidadosamente para que no se decoloren, algunas problemáticas ambientales eliminaron unas sustancias químicas que aseguran este procedimiento. Por esta razón, es importante lavar con mucho cuidado cualquier labor con colores oscuros. Muy pocas veces tuvimos problemas de ese tipo, pero no podemos garantizar su completa resolución. Hay que tratar con delicadeza los hilados especiales. Los hilados primero se tienen que desenredar de su madeja, poner en un lavabo lleno por mitad de agua fría, dos cucharas de sal y dos de vinagre. Luego dejar remojar durante 2-3 minutos y quitar los hilados, taponar con una toalla y dejar secar. Este tratamiento se recomienda para cada tipo de pieza que requiera el lavado. **NÓTESE BIEN:** El agua CALIENTE, el uso de la plancha de vapor y/o un trapo húmedo a la hora del planchado de la labor finalizada, volverá a activar los tintes y podría causar su decoloración. Si tu labor aún no está finalizada y el tinte se ha decolorado durante el lavado, ponerla a remojar en agua HELADA hasta que se pare la decoloración. Quitar del agua, aplicar un poco de hielo en la zona a tratar y poner de nuevo en agua HELADA. Repetir el procedimiento hasta que no quede ninguna huella de tinte en la zona problemática. Todo esto requerirá un esfuerzo durante unos días, ¡pero funciona!

Disponibilidad prevista a partir de viernes 30 septiembre, 2022.

Precio: € 6.10 (incl. IVA)

Hilo y Hilados - ThreadworX - Hand Overdyed Pearl 5

ThreadworX Pearl #5 - 5-51083 - Romantic Wedding

da: ThreadworX



Modello: FILTWX-P5-51083

Hand Overdyed Pearl 5: Derivado del mejor algodón egipcio (100% Giza) mercerizado, este hilo perlé de grueso #5 hace juego con la serie de los moulinés y es teñido a mano para crear efectos maravillosos y muy luminosos. Madeja de 20 yards (ca. 18 mt.). Aunque los productos Threadworx estén teñidos cuidadosamente para que no se decoloren, algunas problemáticas ambientales eliminaron unas sustancias químicas que aseguran este procedimiento. Por esta razón, es importante lavar con mucho cuidado cualquier labor con colores oscuros. Muy pocas veces tuvimos problemas de ese tipo, pero no podemos garantizar su completa resolución. Hay que tratar con delicadeza los hilados especiales. Los hilados primero se tienen que desenredar de su madeja, poner en un lavabo lleno por mitad de agua fría, dos cucharas de sal y dos de vinagre. Luego dejar remojar durante 2-3 minutos y quitar los hilados, taponar con una toalla y dejar secar. Este tratamiento se recomienda para cada tipo de pieza que requiera el lavado. **NÓTESE BIEN:** El agua CALIENTE, el uso de la plancha de vapor y/o un trapo húmedo a la hora del planchado de la labor finalizada, volverá a activar los tintes y podría causar su decoloración. Si tu labor aún no está finalizada y el tinte se ha decolorado durante el lavado, ponerla a remojar en agua HELADA hasta que se pare la decoloración. Quitar del agua, aplicar un poco de hielo en la zona a tratar y poner de nuevo en agua HELADA. Repetir el procedimiento hasta que no quede ninguna huella de tinte en la zona problemática. Todo esto requerirá un esfuerzo durante unos días, ¡pero funciona!

Disponibilidad prevista a partir de viernes 30 septiembre, 2022.

Precio: € 6.10 (incl. IVA)

Hilo y Hilados - ThreadworX - Hand Overdyed Pearl 5

ThreadworX Pearl #5 - 5-51087 - Peppermint

da: ThreadworX



Modello: FILTWX-P5-51087

Hand Overdyed Pearl 5: Derivado del mejor algodón egipcio (100% Giza) mercerizado, este hilo perlé de grueso #5 hace juego con la serie de los moulinés y es teñido a mano para crear efectos maravillosos y muy luminosos. Madeja de 20 yards (ca. 18 mt.). Aunque los productos Threadworx estén teñidos cuidadosamente para que no se decoloren, algunas problemáticas ambientales eliminaron unas sustancias químicas que aseguran este procedimiento. Por esta razón, es importante lavar con mucho cuidado cualquier labor con colores oscuros. Muy pocas veces tuvimos problemas de ese tipo, pero no podemos garantizar su completa resolución. Hay que tratar con delicadeza los hilados especiales. Los hilados primero se tienen que desenredar de su madeja, poner en un lavabo lleno por mitad de agua fría, dos cucharas de sal y dos de vinagre. Luego dejar remojar durante 2-3 minutos y quitar los hilados, taponar con una toalla y dejar secar. Este tratamiento se recomienda para cada tipo de pieza que requiera el lavado. **NÓTESE BIEN:** El agua CALIENTE, el uso de la plancha de vapor y/o un trapo húmedo a la hora del planchado de la labor finalizada, volverá a activar los tintes y podría causar su decoloración. Si tu labor aún no está finalizada y el tinte se ha decolorado durante el lavado, ponerla a remojar en agua HELADA hasta que se pare la decoloración. Quitar del agua, aplicar un poco de hielo en la zona a tratar y poner de nuevo en agua HELADA. Repetir el procedimiento hasta que no quede ninguna huella de tinte en la zona problemática. Todo esto requerirá un esfuerzo durante unos días, ¡pero funciona!

Disponibilidad prevista a partir de viernes 30 septiembre, 2022.

Precio: € 6.10 (incl. IVA)

Hilo y Hilados - ThreadworX - Hand Overdyed Pearl 5

ThreadworX Pearl #5 - 5-51089 - Bleeding Hearts

da: ThreadworX



Modello: FILTWX-P5-51089

Hand Overdyed Pearl 5: Derivado del mejor algodón egipcio (100% Giza) mercerizado, este hilo perlé de grueso #5 hace juego con la serie de los moulinés y es teñido a mano para crear efectos maravillosos y muy luminosos. Madeja de 20 yards (ca. 18 mt.). Aunque los productos Threadworx estén teñidos cuidadosamente para que no se decoloren, algunas problemáticas ambientales eliminaron unas sustancias químicas que aseguran este procedimiento. Por esta razón, es importante lavar con mucho cuidado cualquier labor con colores oscuros. Muy pocas veces tuvimos problemas de ese tipo, pero no podemos garantizar su completa resolución. Hay que tratar con delicadeza los hilados especiales. Los hilados primero se tienen que desenredar de su madeja, poner en un lavabo lleno por mitad de agua fría, dos cucharas de sal y dos de vinagre. Luego dejar remojar durante 2-3 minutos y quitar los hilados, taponar con una toalla y dejar secar. Este tratamiento se recomienda para cada tipo de pieza que requiera el lavado. **NÓTESE BIEN:** El agua CALIENTE, el uso de la plancha de vapor y/o un trapo húmedo a la hora del planchado de la labor finalizada, volverá a activar los tintes y podría causar su decoloración. Si tu labor aún no está finalizada y el tinte se ha decolorado durante el lavado, ponerla a remojar en agua HELADA hasta que se pare la decoloración. Quitar del agua, aplicar un poco de hielo en la zona a tratar y poner de nuevo en agua HELADA. Repetir el procedimiento hasta que no quede ninguna huella de tinte en la zona problemática. Todo esto requerirá un esfuerzo durante unos días, ¡pero funciona!

Disponibilidad prevista a partir de viernes 30 septiembre, 2022.

Precio: € 6.10 (incl. IVA)

Hilo y Hilados - ThreadworX - Hand Overdyed Pearl 5

ThreadworX Pearl #5 - 5-51090 - Red Lipstick

da: ThreadworX



Modello: FILTWX-P5-51090

Hand Overdyed Pearl 5: Derivado del mejor algodón egipcio (100% Giza) mercerizado, este hilo perlé de grueso #5 hace juego con la serie de los moulinés y es teñido a mano para crear efectos maravillosos y muy luminosos. Madeja de 20 yards (ca. 18 mt.). Aunque los productos Threadworx estén teñidos cuidadosamente para que no se decoloren, algunas problemáticas ambientales eliminaron unas sustancias químicas que aseguran este procedimiento. Por esta razón, es importante lavar con mucho cuidado cualquier labor con colores oscuros. Muy pocas veces tuvimos problemas de ese tipo, pero no podemos garantizar su completa resolución. Hay que tratar con delicadeza los hilados especiales. Los hilados primero se tienen que desenredar de su madeja, poner en un lavabo lleno por mitad de agua fría, dos cucharas de sal y dos de vinagre. Luego dejar remojar durante 2-3 minutos y quitar los hilados, taponar con una toalla y dejar secar. Este tratamiento se recomienda para cada tipo de pieza que requiera el lavado. **NÓTESE BIEN:** El agua CALIENTE, el uso de la plancha de vapor y/o un trapo húmedo a la hora del planchado de la labor finalizada, volverá a activar los tintes y podría causar su decoloración. Si tu labor aún no está finalizada y el tinte se ha decolorado durante el lavado, ponerla a remojar en agua HELADA hasta que se pare la decoloración. Quitar del agua, aplicar un poco de hielo en la zona a tratar y poner de nuevo en agua HELADA. Repetir el procedimiento hasta que no quede ninguna huella de tinte en la zona problemática. Todo esto requerirá un esfuerzo durante unos días, ¡pero funciona!

Disponibilidad prevista a partir de viernes 30 septiembre, 2022.

Precio: € 6.10 (incl. IVA)

Hilo y Hilados - ThreadworX - Hand Overdyed Pearl 5

ThreadworX Pearl #5 - 5-510911 - Romanian Flag

da: ThreadworX



Modello: FILTWX-P5-510911

Hand Overdyed Pearl 5: Derivado del mejor algodón egipcio (100% Giza) mercerizado, este hilo perlé de grueso #5 hace juego con la serie de los moulinés y es teñido a mano para crear efectos maravillosos y muy luminosos. Madeja de 20 yards (ca. 18 mt.). Aunque los productos Threadworx estén teñidos cuidadosamente para que no se decoloren, algunas problemáticas ambientales eliminaron unas sustancias químicas que aseguran este procedimiento. Por esta razón, es importante lavar con mucho cuidado cualquier labor con colores oscuros. Muy pocas veces tuvimos problemas de ese tipo, pero no podemos garantizar su completa resolución. Hay que tratar con delicadeza los hilados especiales. Los hilados primero se tienen que desenredar de su madeja, poner en un lavabo lleno por mitad de agua fría, dos cucharas de sal y dos de vinagre. Luego dejar remojar durante 2-3 minutos y quitar los hilados, taponar con una toalla y dejar secar. Este tratamiento se recomienda para cada tipo de pieza que requiera el lavado. **NÓTESE BIEN:** El agua CALIENTE, el uso de la plancha de vapor y/o un trapo húmedo a la hora del planchado de la labor finalizada, volverá a activar los tintes y podría causar su decoloración. Si tu labor aún no está finalizada y el tinte se ha decolorado durante el lavado, ponerla a remojar en agua HELADA hasta que se pare la decoloración. Quitar del agua, aplicar un poco de hielo en la zona a tratar y poner de nuevo en agua HELADA. Repetir el procedimiento hasta que no quede ninguna huella de tinte en la zona problemática. Todo esto requerirá un esfuerzo durante unos días, ¡pero funciona!

Disponibilidad prevista a partir de viernes 30 septiembre, 2022.

Precio: € 6.10 (incl. IVA)

Hilo y Hilados - ThreadworX - Hand Overdyed Pearl 5

ThreadworX Pearl #5 - 5-51092 - Squash

da: ThreadworX



Modello: FILTWX-P5-51092

Hand Overdyed Pearl 5: Derivado del mejor algodón egipcio (100% Giza) mercerizado, este hilo perlé de grueso #5 hace juego con la serie de los moulinés y es teñido a mano para crear efectos maravillosos y muy luminosos. Madeja de 20 yards (ca. 18 mt.). Aunque los productos Threadworx estén teñidos cuidadosamente para que no se decoloren, algunas problemáticas ambientales eliminaron unas sustancias químicas que aseguran este procedimiento. Por esta razón, es importante lavar con mucho cuidado cualquier labor con colores oscuros. Muy pocas veces tuvimos problemas de ese tipo, pero no podemos garantizar su completa resolución. Hay que tratar con delicadeza los hilados especiales. Los hilados primero se tienen que desenredar de su madeja, poner en un lavabo lleno por mitad de agua fría, dos cucharas de sal y dos de vinagre. Luego dejar remojar durante 2-3 minutos y quitar los hilados, taponar con una toalla y dejar secar. Este tratamiento se recomienda para cada tipo de pieza que requiera el lavado. **NÓTESE BIEN:** El agua CALIENTE, el uso de la plancha de vapor y/o un trapo húmedo a la hora del planchado de la labor finalizada, volverá a activar los tintes y podría causar su decoloración. Si tu labor aún no está finalizada y el tinte se ha decolorado durante el lavado, ponerla a remojar en agua HELADA hasta que se pare la decoloración. Quitar del agua, aplicar un poco de hielo en la zona a tratar y poner de nuevo en agua HELADA. Repetir el procedimiento hasta que no quede ninguna huella de tinte en la zona problemática. Todo esto requerirá un esfuerzo durante unos días, ¡pero funciona!

Disponibilidad prevista a partir de viernes 30 septiembre, 2022.

Precio: € 6.10 (incl. IVA)

Hilo y Hilados - ThreadworX - Hand Overdyed Pearl 5

ThreadworX Pearl #5 - 5-51095 - Cactus Flowers

da: ThreadworX



Modello: FILTWX-P5-51095

Hand Overdyed Pearl 5: Derivado del mejor algodón egipcio (100% Giza) mercerizado, este hilo perlé de grueso #5 hace juego con la serie de los moulinés y es teñido a mano para crear efectos maravillosos y muy luminosos. Madeja de 20 yards (ca. 18 mt.). Aunque los productos Threadworx estén teñidos cuidadosamente para que no se decoloren, algunas problemáticas ambientales eliminaron unas sustancias químicas que aseguran este procedimiento. Por esta razón, es importante lavar con mucho cuidado cualquier labor con colores oscuros. Muy pocas veces tuvimos problemas de ese tipo, pero no podemos garantizar su completa resolución. Hay que tratar con delicadeza los hilados especiales. Los hilados primero se tienen que desenredar de su madeja, poner en un lavabo lleno por mitad de agua fría, dos cucharas de sal y dos de vinagre. Luego dejar remojar durante 2-3 minutos y quitar los hilados, taponar con una toalla y dejar secar. Este tratamiento se recomienda para cada tipo de pieza que requiera el lavado. **NÓTESE BIEN:** El agua CALIENTE, el uso de la plancha de vapor y/o un trapo húmedo a la hora del planchado de la labor finalizada, volverá a activar los tintes y podría causar su decoloración. Si tu labor aún no está finalizada y el tinte se ha decolorado durante el lavado, ponerla a remojar en agua HELADA hasta que se pare la decoloración. Quitar del agua, aplicar un poco de hielo en la zona a tratar y poner de nuevo en agua HELADA. Repetir el procedimiento hasta que no quede ninguna huella de tinte en la zona problemática. Todo esto requerirá un esfuerzo durante unos días, ¡pero funciona!


Disponibilidad prevista a partir de viernes 30 septiembre, 2022.

Precio: € 6.10 (incl. IVA)

Hilo y Hilados - ThreadworX - Hand Overdyed Pearl 5

ThreadworX Pearl #5 - 5-51096 - Renaissance

da: ThreadworX



Modello: FILTWX-P5-51096

Hand Overdyed Pearl 5: Derivado del mejor algodón egipcio (100% Giza) mercerizado, este hilo perlé de grueso #5 hace juego con la serie de los moulinés y es teñido a mano para crear efectos maravillosos y muy luminosos. Madeja de 20 yards (ca. 18 mt.). Aunque los productos Threadworx estén teñidos cuidadosamente para que no se decoloren, algunas problemáticas ambientales eliminaron unas sustancias químicas que aseguran este procedimiento. Por esta razón, es importante lavar con mucho cuidado cualquier labor con colores oscuros. Muy pocas veces tuvimos problemas de ese tipo, pero no podemos garantizar su completa resolución. Hay que tratar con delicadeza los hilados especiales. Los hilados primero se tienen que desenredar de su madeja, poner en un lavabo lleno por mitad de agua fría, dos cucharas de sal y dos de vinagre. Luego dejar remojar durante 2-3 minutos y quitar los hilados, taponar con una toalla y dejar secar. Este tratamiento se recomienda para cada tipo de pieza que requiera el lavado. **NÓTESE BIEN:** El agua CALIENTE, el uso de la plancha de vapor y/o un trapo húmedo a la hora del planchado de la labor finalizada, volverá a activar los tintes y podría causar su decoloración. Si tu labor aún no está finalizada y el tinte se ha decolorado durante el lavado, ponerla a remojar en agua HELADA hasta que se pare la decoloración. Quitar del agua, aplicar un poco de hielo en la zona a tratar y poner de nuevo en agua HELADA. Repetir el procedimiento hasta que no quede ninguna huella de tinte en la zona problemática. Todo esto requerirá un esfuerzo durante unos días, ¡pero funciona!

Disponibilidad prevista a partir de viernes 30 septiembre, 2022.

Precio: € 6.10 (incl. IVA)

Hilo y Hilados - ThreadworX - Hand Overdyed Pearl 5

ThreadworX Pearl #5 - 5-51098 - Cherry Garcia

da: ThreadworX



Modello: FILTWX-P5-51098

Hand Overdyed Pearl 5: Derivado del mejor algodón egipcio (100% Giza) mercerizado, este hilo perlé de grueso #5 hace juego con la serie de los moulinés y es teñido a mano para crear efectos maravillosos y muy luminosos. Madeja de 20 yards (ca. 18 mt.). Aunque los productos Threadworx estén teñidos cuidadosamente para que no se decoloren, algunas problemáticas ambientales eliminaron unas sustancias químicas que aseguran este procedimiento. Por esta razón, es importante lavar con mucho cuidado cualquier labor con colores oscuros. Muy pocas veces tuvimos problemas de ese tipo, pero no podemos garantizar su completa resolución. Hay que tratar con delicadeza los hilados especiales. Los hilados primero se tienen que desenredar de su madeja, poner en un lavabo lleno por mitad de agua fría, dos cucharas de sal y dos de vinagre. Luego dejar remojar durante 2-3 minutos y quitar los hilados, taponar con una toalla y dejar secar. Este tratamiento se recomienda para cada tipo de pieza que requiera el lavado. **NÓTESE BIEN:** El agua CALIENTE, el uso de la plancha de vapor y/o un trapo húmedo a la hora del planchado de la labor finalizada, volverá a activar los tintes y podría causar su decoloración. Si tu labor aún no está finalizada y el tinte se ha decolorado durante el lavado, ponerla a remojar en agua HELADA hasta que se pare la decoloración. Quitar del agua, aplicar un poco de hielo en la zona a tratar y poner de nuevo en agua HELADA. Repetir el procedimiento hasta que no quede ninguna huella de tinte en la zona problemática. Todo esto requerirá un esfuerzo durante unos días, ¡pero funciona!

Disponibilidad prevista a partir de viernes 30 septiembre, 2022.

Precio: € 6.10 (incl. IVA)

Hilo y Hilados - ThreadworX - Hand Overdyed Pearl 5

ThreadworX Pearl #5 - 5-51099 - Sweet Innocence

da: ThreadworX



Modello: FILTWX-P5-51099

Hand Overdyed Pearl 5: Derivado del mejor algodón egipcio (100% Giza) mercerizado, este hilo perlé de grueso #5 hace juego con la serie de los moulinés y es teñido a mano para crear efectos maravillosos y muy luminosos. Madeja de 20 yards (ca. 18 mt.). Aunque los productos Threadworx estén teñidos cuidadosamente para que no se decoloren, algunas problemáticas ambientales eliminaron unas sustancias químicas que aseguran este procedimiento. Por esta razón, es importante lavar con mucho cuidado cualquier labor con colores oscuros. Muy pocas veces tuvimos problemas de ese tipo, pero no podemos garantizar su completa resolución. Hay que tratar con delicadeza los hilados especiales. Los hilados primero se tienen que desenredar de su madeja, poner en un lavabo lleno por mitad de agua fría, dos cucharas de sal y dos de vinagre. Luego dejar remojar durante 2-3 minutos y quitar los hilados, taponar con una toalla y dejar secar. Este tratamiento se recomienda para cada tipo de pieza que requiera el lavado. **NÓTESE BIEN:** El agua CALIENTE, el uso de la plancha de vapor y/o un trapo húmedo a la hora del planchado de la labor finalizada, volverá a activar los tintes y podría causar su decoloración. Si tu labor aún no está finalizada y el tinte se ha decolorado durante el lavado, ponerla a remojar en agua HELADA hasta que se pare la decoloración. Quitar del agua, aplicar un poco de hielo en la zona a tratar y poner de nuevo en agua HELADA. Repetir el procedimiento hasta que no quede ninguna huella de tinte en la zona problemática. Todo esto requerirá un esfuerzo durante unos días, ¡pero funciona!

Disponibilidad prevista a partir de viernes 30 septiembre, 2022.

Precio: € 6.10 (incl. IVA)

Hilo y Hilados - ThreadworX - Hand Overdyed Pearl 5

ThreadworX Pearl #5 - 5-51103 - Pretty n' Pink

da: ThreadworX



Modello: FILTWX-P5-51103

Hand Overdyed Pearl 5: Derivado del mejor algodón egipcio (100% Giza) mercerizado, este hilo perlé de grueso #5 hace juego con la serie de los moulinés y es teñido a mano para crear efectos maravillosos y muy luminosos. Madeja de 20 yards (ca. 18 mt.). Aunque los productos Threadworx estén teñidos cuidadosamente para que no se decoloren, algunas problemáticas ambientales eliminaron unas sustancias químicas que aseguran este procedimiento. Por esta razón, es importante lavar con mucho cuidado cualquier labor con colores oscuros. Muy pocas veces tuvimos problemas de ese tipo, pero no podemos garantizar su completa resolución. Hay que tratar con delicadeza los hilados especiales. Los hilados primero se tienen que desenredar de su madeja, poner en un lavabo lleno por mitad de agua fría, dos cucharas de sal y dos de vinagre. Luego dejar remojar durante 2-3 minutos y quitar los hilados, taponar con una toalla y dejar secar. Este tratamiento se recomienda para cada tipo de pieza que requiera el lavado. **NÓTESE BIEN:** El agua CALIENTE, el uso de la plancha de vapor y/o un trapo húmedo a la hora del planchado de la labor finalizada, volverá a activar los tintes y podría causar su decoloración. Si tu labor aún no está finalizada y el tinte se ha decolorado durante el lavado, ponerla a remojar en agua HELADA hasta que se pare la decoloración. Quitar del agua, aplicar un poco de hielo en la zona a tratar y poner de nuevo en agua HELADA. Repetir el procedimiento hasta que no quede ninguna huella de tinte en la zona problemática. Todo esto requerirá un esfuerzo durante unos días, ¡pero funciona!

Disponibilidad prevista a partir de viernes 30 septiembre, 2022.

Precio: € 6.10 (incl. IVA)

Hilo y Hilados - ThreadworX - Hand Overdyed Pearl 5

ThreadworX Pearl #5 - 5-51105 - Sunset

da: ThreadworX



Modello: FILTWX-P5-51105

Hand Overdyed Pearl 5: Derivado del mejor algodón egipcio (100% Giza) mercerizado, este hilo perlé de grueso #5 hace juego con la serie de los moulinés y es teñido a mano para crear efectos maravillosos y muy luminosos. Madeja de 20 yards (ca. 18 mt.). Aunque los productos Threadworx estén teñidos cuidadosamente para que no se decoloren, algunas problemáticas ambientales eliminaron unas sustancias químicas que aseguran este procedimiento. Por esta razón, es importante lavar con mucho cuidado cualquier labor con colores oscuros. Muy pocas veces tuvimos problemas de ese tipo, pero no podemos garantizar su completa resolución. Hay que tratar con delicadeza los hilados especiales. Los hilados primero se tienen que desenredar de su madeja, poner en un lavabo lleno por mitad de agua fría, dos cucharas de sal y dos de vinagre. Luego dejar remojar durante 2-3 minutos y quitar los hilados, taponar con una toalla y dejar secar. Este tratamiento se recomienda para cada tipo de pieza que requiera el lavado. **NÓTESE BIEN:** El agua CALIENTE, el uso de la plancha de vapor y/o un trapo húmedo a la hora del planchado de la labor finalizada, volverá a activar los tintes y podría causar su decoloración. Si tu labor aún no está finalizada y el tinte se ha decolorado durante el lavado, ponerla a remojar en agua HELADA hasta que se pare la decoloración. Quitar del agua, aplicar un poco de hielo en la zona a tratar y poner de nuevo en agua HELADA. Repetir el procedimiento hasta que no quede ninguna huella de tinte en la zona problemática. Todo esto requerirá un esfuerzo durante unos días, ¡pero funciona!

Disponibilidad prevista a partir de viernes 30 septiembre, 2022.

Precio: € 6.10 (incl. IVA)

Hilo y Hilados - ThreadworX - Hand Overdyed Pearl 5

ThreadworX Pearl #5 - 5-51106 - Lucky Day

da: ThreadworX



Modello: FILTWX-P5-51106

Hand Overdyed Pearl 5: Derivado del mejor algodón egipcio (100% Giza) mercerizado, este hilo perlé de grueso #5 hace juego con la serie de los moulinés y es teñido a mano para crear efectos maravillosos y muy luminosos. Madeja de 20 yards (ca. 18 mt.).

Aunque los productos Threadworx estén teñidos cuidadosamente para que no se decoloren, algunas problemáticas ambientales eliminaron unas sustancias químicas que aseguran este procedimiento. Por esta razón, es importante lavar con mucho cuidado cualquier labor con colores oscuros. Muy pocas veces tuvimos problemas de ese tipo, pero no podemos garantizar su completa resolución. Hay que tratar con delicadeza los hilados especiales. Los hilados primero se tienen que desenredar de su madeja, poner en un lavabo lleno por mitad de agua fría, dos cucharas de sal y dos de vinagre. Luego dejar remojar durante 2-3 minutos y quitar los hilados, taponar con una toalla y dejar secar. Este tratamiento se recomienda para cada tipo de pieza que requiera el lavado. **NÓTESE BIEN:** El agua CALIENTE, el uso de la plancha de vapor y/o un trapo húmedo a la hora del planchado de la labor finalizada, volverá a activar los tintes y podría causar su decoloración. Si tu labor aún no está finalizada y el tinte se ha decolorado durante el lavado, ponerla a remojar en agua HELADA hasta que se pare la decoloración. Quitar del agua, aplicar un poco de hielo en la zona a tratar y poner de nuevo en agua HELADA. Repetir el procedimiento hasta que no quede ninguna huella de tinte en la zona problemática. Todo esto requerirá un esfuerzo durante unos días, ¡pero funciona!

Disponibilidad prevista a partir de viernes 30 septiembre, 2022.

Precio: € 6.10 (incl. IVA)

Hilo y Hilados - ThreadworX - Hand Overdyed Pearl 5

ThreadworX Pearl #5 - 5-51107 - Wild Fires

da: ThreadworX



Modello: FILTWX-P5-51107

Hand Overdyed Pearl 5: Derivado del mejor algodón egipcio (100% Giza) mercerizado, este hilo perlé de grueso #5 hace juego con la serie de los moulinés y es teñido a mano para crear efectos maravillosos y muy luminosos. Madeja de 20 yards (ca. 18 mt.). Aunque los productos Threadworx estén teñidos cuidadosamente para que no se decoloren, algunas problemáticas ambientales eliminaron unas sustancias químicas que aseguran este procedimiento. Por esta razón, es importante lavar con mucho cuidado cualquier labor con colores oscuros. Muy pocas veces tuvimos problemas de ese tipo, pero no podemos garantizar su completa resolución. Hay que tratar con delicadeza los hilados especiales. Los hilados primero se tienen que desenredar de su madeja, poner en un lavabo lleno por mitad de agua fría, dos cucharas de sal y dos de vinagre. Luego dejar remojar durante 2-3 minutos y quitar los hilados, taponar con una toalla y dejar secar. Este tratamiento se recomienda para cada tipo de pieza que requiera el lavado. **NÓTESE BIEN:** El agua CALIENTE, el uso de la plancha de vapor y/o un trapo húmedo a la hora del planchado de la labor finalizada, volverá a activar los tintes y podría causar su decoloración. Si tu labor aún no está finalizada y el tinte se ha decolorado durante el lavado, ponerla a remojar en agua HELADA hasta que se pare la decoloración. Quitar del agua, aplicar un poco de hielo en la zona a tratar y poner de nuevo en agua HELADA. Repetir el procedimiento hasta que no quede ninguna huella de tinte en la zona problemática. Todo esto requerirá un esfuerzo durante unos días, ¡pero funciona!

Disponibilidad prevista a partir de viernes 30 septiembre, 2022.

Precio: € 6.10 (incl. IVA)

Hilo y Hilados - ThreadworX - Hand Overdyed Pearl 5

ThreadworX Pearl #5 - 5-51108 - Lemon Meringue

da: ThreadworX



Modello: FILTWX-P5-51108

Hand Overdyed Pearl 5: Derivado del mejor algodón egipcio (100% Giza) mercerizado, este hilo perlé de grueso #5 hace juego con la serie de los moulinés y es teñido a mano para crear efectos maravillosos y muy luminosos. Madeja de 20 yards (ca. 18 mt.). Aunque los productos Threadworx estén teñidos cuidadosamente para que no se decoloren, algunas problemáticas ambientales eliminaron unas sustancias químicas que aseguran este procedimiento. Por esta razón, es importante lavar con mucho cuidado cualquier labor con colores oscuros. Muy pocas veces tuvimos problemas de ese tipo, pero no podemos garantizar su completa resolución. Hay que tratar con delicadeza los hilados especiales. Los hilados primero se tienen que desenredar de su madeja, poner en un lavabo lleno por mitad de agua fría, dos cucharas de sal y dos de vinagre. Luego dejar remojar durante 2-3 minutos y quitar los hilados, taponar con una toalla y dejar secar. Este tratamiento se recomienda para cada tipo de pieza que requiera el lavado. **NÓTESE BIEN:** El agua CALIENTE, el uso de la plancha de vapor y/o un trapo húmedo a la hora del planchado de la labor finalizada, volverá a activar los tintes y podría causar su decoloración. Si tu labor aún no está finalizada y el tinte se ha decolorado durante el lavado, ponerla a remojar en agua HELADA hasta que se pare la decoloración. Quitar del agua, aplicar un poco de hielo en la zona a tratar y poner de nuevo en agua HELADA. Repetir el procedimiento hasta que no quede ninguna huella de tinte en la zona problemática. Todo esto requerirá un esfuerzo durante unos días, ¡pero funciona!

Disponibilidad prevista a partir de viernes 30 septiembre, 2022.

Precio: € 6.10 (incl. IVA)

Hilo y Hilados - ThreadworX - Hand Overdyed Pearl 5

ThreadworX Pearl #5 - 5-51110 - Peach Sherbet

da: ThreadworX



Modello: FILTWX-P5-51110

Hand Overdyed Pearl 5: Derivado del mejor algodón egipcio (100% Giza) mercerizado, este hilo perlé de grueso #5 hace juego con la serie de los moulinés y es teñido a mano para crear efectos maravillosos y muy luminosos. Madeja de 20 yards (ca. 18 mt.). Aunque los productos Threadworx estén teñidos cuidadosamente para que no se decoloren, algunas problemáticas ambientales eliminaron unas sustancias químicas que aseguran este procedimiento. Por esta razón, es importante lavar con mucho cuidado cualquier labor con colores oscuros. Muy pocas veces tuvimos problemas de ese tipo, pero no podemos garantizar su completa resolución. Hay que tratar con delicadeza los hilados especiales. Los hilados primero se tienen que desenredar de su madeja, poner en un lavabo lleno por mitad de agua fría, dos cucharas de sal y dos de vinagre. Luego dejar remojar durante 2-3 minutos y quitar los hilados, taponar con una toalla y dejar secar. Este tratamiento se recomienda para cada tipo de pieza que requiera el lavado. **NÓTESE BIEN:** El agua CALIENTE, el uso de la plancha de vapor y/o un trapo húmedo a la hora del planchado de la labor finalizada, volverá a activar los tintes y podría causar su decoloración. Si tu labor aún no está finalizada y el tinte se ha decolorado durante el lavado, ponerla a remojar en agua HELADA hasta que se pare la decoloración. Quitar del agua, aplicar un poco de hielo en la zona a tratar y poner de nuevo en agua HELADA. Repetir el procedimiento hasta que no quede ninguna huella de tinte en la zona problemática. Todo esto requerirá un esfuerzo durante unos días, ¡pero funciona!

Disponibilidad prevista a partir de viernes 30 septiembre, 2022.

Precio: € 6.10 (incl. IVA)

Hilo y Hilados - ThreadworX - Hand Overdyed Pearl 5

ThreadworX Pearl #5 - 5-51111 - San Antonio

da: ThreadworX



Modello: FILTWX-P5-51111

Hand Overdyed Pearl 5: Derivado del mejor algodón egipcio (100% Giza) mercerizado, este hilo perlé de grueso #5 hace juego con la serie de los moulinés y es teñido a mano para crear efectos maravillosos y muy luminosos. Madeja de 20 yards (ca. 18 mt.). Aunque los productos Threadworx estén teñidos cuidadosamente para que no se decoloren, algunas problemáticas ambientales eliminaron unas sustancias químicas que aseguran este procedimiento. Por esta razón, es importante lavar con mucho cuidado cualquier labor con colores oscuros. Muy pocas veces tuvimos problemas de ese tipo, pero no podemos garantizar su completa resolución. Hay que tratar con delicadeza los hilados especiales. Los hilados primero se tienen que desenredar de su madeja, poner en un lavabo lleno por mitad de agua fría, dos cucharas de sal y dos de vinagre. Luego dejar remojar durante 2-3 minutos y quitar los hilados, taponar con una toalla y dejar secar. Este tratamiento se recomienda para cada tipo de pieza que requiera el lavado. **NÓTESE BIEN:** El agua CALIENTE, el uso de la plancha de vapor y/o un trapo húmedo a la hora del planchado de la labor finalizada, volverá a activar los tintes y podría causar su decoloración. Si tu labor aún no está finalizada y el tinte se ha decolorado durante el lavado, ponerla a remojar en agua HELADA hasta que se pare la decoloración. Quitar del agua, aplicar un poco de hielo en la zona a tratar y poner de nuevo en agua HELADA. Repetir el procedimiento hasta que no quede ninguna huella de tinte en la zona problemática. Todo esto requerirá un esfuerzo durante unos días, ¡pero funciona!

Disponibilidad prevista a partir de viernes 30 septiembre, 2022.

Precio: € 6.10 (incl. IVA)

Hilo y Hilados - ThreadworX - Hand Overdyed Pearl 5

ThreadworX Pearl #5 - 5-51112 - Teeka

da: ThreadworX



Modello: FILTWX-P5-51112

Hand Overdyed Pearl 5: Derivado del mejor algodón egipcio (100% Giza) mercerizado, este hilo perlé de grueso #5 hace juego con la serie de los moulinés y es teñido a mano para crear efectos maravillosos y muy luminosos. Madeja de 20 yards (ca. 18 mt.). Aunque los productos Threadworx estén teñidos cuidadosamente para que no se decoloren, algunas problemáticas ambientales eliminaron unas sustancias químicas que aseguran este procedimiento. Por esta razón, es importante lavar con mucho cuidado cualquier labor con colores oscuros. Muy pocas veces tuvimos problemas de ese tipo, pero no podemos garantizar su completa resolución. Hay que tratar con delicadeza los hilados especiales. Los hilados primero se tienen que desenredar de su madeja, poner en un lavabo lleno por mitad de agua fría, dos cucharas de sal y dos de vinagre. Luego dejar remojar durante 2-3 minutos y quitar los hilados, taponar con una toalla y dejar secar. Este tratamiento se recomienda para cada tipo de pieza que requiera el lavado. **NÓTESE BIEN:** El agua CALIENTE, el uso de la plancha de vapor y/o un trapo húmedo a la hora del planchado de la labor finalizada, volverá a activar los tintes y podría causar su decoloración. Si tu labor aún no está finalizada y el tinte se ha decolorado durante el lavado, ponerla a remojar en agua HELADA hasta que se pare la decoloración. Quitar del agua, aplicar un poco de hielo en la zona a tratar y poner de nuevo en agua HELADA. Repetir el procedimiento hasta que no quede ninguna huella de tinte en la zona problemática. Todo esto requerirá un esfuerzo durante unos días, ¡pero funciona!

Disponibilidad prevista a partir de viernes 30 septiembre, 2022.

Precio: € 6.10 (incl. IVA)

Hilo y Hilados - ThreadworX - Hand Overdyed Pearl 5

ThreadworX Pearl #5 - 5-51113 - Indian Summer

da: ThreadworX



Modello: FILTWX-P5-51113

Hand Overdyed Pearl 5: Derivado del mejor algodón egipcio (100% Giza) mercerizado, este hilo perlé de grueso #5 hace juego con la serie de los moulinés y es teñido a mano para crear efectos maravillosos y muy luminosos. Madeja de 20 yards (ca. 18 mt.). Aunque los productos Threadworx estén teñidos cuidadosamente para que no se decoloren, algunas problemáticas ambientales eliminaron unas sustancias químicas que aseguran este procedimiento. Por esta razón, es importante lavar con mucho cuidado cualquier labor con colores oscuros. Muy pocas veces tuvimos problemas de ese tipo, pero no podemos garantizar su completa resolución. Hay que tratar con delicadeza los hilados especiales. Los hilados primero se tienen que desenredar de su madeja, poner en un lavabo lleno por mitad de agua fría, dos cucharas de sal y dos de vinagre. Luego dejar remojar durante 2-3 minutos y quitar los hilados, taponar con una toalla y dejar secar. Este tratamiento se recomienda para cada tipo de pieza que requiera el lavado. **NÓTESE BIEN:** El agua CALIENTE, el uso de la plancha de vapor y/o un trapo húmedo a la hora del planchado de la labor finalizada, volverá a activar los tintes y podría causar su decoloración. Si tu labor aún no está finalizada y el tinte se ha decolorado durante el lavado, ponerla a remojar en agua HELADA hasta que se pare la decoloración. Quitar del agua, aplicar un poco de hielo en la zona a tratar y poner de nuevo en agua HELADA. Repetir el procedimiento hasta que no quede ninguna huella de tinte en la zona problemática. Todo esto requerirá un esfuerzo durante unos días, ¡pero funciona!

Disponibilidad prevista a partir de viernes 30 septiembre, 2022.

Precio: € 6.10 (incl. IVA)

Hilo y Hilados - ThreadworX - Hand Overdyed Pearl 5

ThreadworX Pearl #5 - 5-511141 - Shades of Tan

da: ThreadworX



Modello: FILTWX-P5-511141

Hand Overdyed Pearl 5: Derivado del mejor algodón egipcio (100% Giza) mercerizado, este hilo perlé de grueso #5 hace juego con la serie de los moulinés y es teñido a mano para crear efectos maravillosos y muy luminosos. Madeja de 20 yards (ca. 18 mt.). Aunque los productos Threadworx estén teñidos cuidadosamente para que no se decoloren, algunas problemáticas ambientales eliminaron unas sustancias químicas que aseguran este procedimiento. Por esta razón, es importante lavar con mucho cuidado cualquier labor con colores oscuros. Muy pocas veces tuvimos problemas de ese tipo, pero no podemos garantizar su completa resolución. Hay que tratar con delicadeza los hilados especiales. Los hilados primero se tienen que desenredar de su madeja, poner en un lavabo lleno por mitad de agua fría, dos cucharas de sal y dos de vinagre. Luego dejar remojar durante 2-3 minutos y quitar los hilados, taponar con una toalla y dejar secar. Este tratamiento se recomienda para cada tipo de pieza que requiera el lavado. **NÓTESE BIEN:** El agua CALIENTE, el uso de la plancha de vapor y/o un trapo húmedo a la hora del planchado de la labor finalizada, volverá a activar los tintes y podría causar su decoloración. Si tu labor aún no está finalizada y el tinte se ha decolorado durante el lavado, ponerla a remojar en agua HELADA hasta que se pare la decoloración. Quitar del agua, aplicar un poco de hielo en la zona a tratar y poner de nuevo en agua HELADA. Repetir el procedimiento hasta que no quede ninguna huella de tinte en la zona problemática. Todo esto requerirá un esfuerzo durante unos días, ¡pero funciona!

Disponibilidad prevista a partir de viernes 30 septiembre, 2022.

Precio: € 6.10 (incl. IVA)

Hilo y Hilados - ThreadworX - Hand Overdyed Pearl 5

ThreadworX Pearl #5 - 5-51115 - Coffee n' Cream

da: ThreadworX



Modello: FILTWX-P5-51115

Hand Overdyed Pearl 5: Derivado del mejor algodón egipcio (100% Giza) mercerizado, este hilo perlé de grueso #5 hace juego con la serie de los moulinés y es teñido a mano para crear efectos maravillosos y muy luminosos. Madeja de 20 yards (ca. 18 mt.). Aunque los productos Threadworx estén teñidos cuidadosamente para que no se decoloren, algunas problemáticas ambientales eliminaron unas sustancias químicas que aseguran este procedimiento. Por esta razón, es importante lavar con mucho cuidado cualquier labor con colores oscuros. Muy pocas veces tuvimos problemas de ese tipo, pero no podemos garantizar su completa resolución. Hay que tratar con delicadeza los hilados especiales. Los hilados primero se tienen que desenredar de su madeja, poner en un lavabo lleno por mitad de agua fría, dos cucharas de sal y dos de vinagre. Luego dejar remojar durante 2-3 minutos y quitar los hilados, taponar con una toalla y dejar secar. Este tratamiento se recomienda para cada tipo de pieza que requiera el lavado. **NÓTESE BIEN:** El agua CALIENTE, el uso de la plancha de vapor y/o un trapo húmedo a la hora del planchado de la labor finalizada, volverá a activar los tintes y podría causar su decoloración. Si tu labor aún no está finalizada y el tinte se ha decolorado durante el lavado, ponerla a remojar en agua HELADA hasta que se pare la decoloración. Quitar del agua, aplicar un poco de hielo en la zona a tratar y poner de nuevo en agua HELADA. Repetir el procedimiento hasta que no quede ninguna huella de tinte en la zona problemática. Todo esto requerirá un esfuerzo durante unos días, ¡pero funciona!


Disponibilidad prevista a partir de viernes 30 septiembre, 2022.

Precio: € 6.10 (incl. IVA)

Hilo y Hilados - ThreadworX - Hand Overdyed Pearl 5

ThreadworX Pearl #5 - 5-51117 - Maui Nights

da: ThreadworX



Modello: FILTWX-P5-51117

Hand Overdyed Pearl 5: Derivado del mejor algodón egipcio (100% Giza) mercerizado, este hilo perlé de grueso #5 hace juego con la serie de los moulinés y es teñido a mano para crear efectos maravillosos y muy luminosos. Madeja de 20 yards (ca. 18 mt.). Aunque los productos Threadworx estén teñidos cuidadosamente para que no se decoloren, algunas problemáticas ambientales eliminaron unas sustancias químicas que aseguran este procedimiento. Por esta razón, es importante lavar con mucho cuidado cualquier labor con colores oscuros. Muy pocas veces tuvimos problemas de ese tipo, pero no podemos garantizar su completa resolución. Hay que tratar con delicadeza los hilados especiales. Los hilados primero se tienen que desenredar de su madeja, poner en un lavabo lleno por mitad de agua fría, dos cucharas de sal y dos de vinagre. Luego dejar remojar durante 2-3 minutos y quitar los hilados, taponar con una toalla y dejar secar. Este tratamiento se recomienda para cada tipo de pieza que requiera el lavado. **NÓTESE BIEN:** El agua CALIENTE, el uso de la plancha de vapor y/o un trapo húmedo a la hora del planchado de la labor finalizada, volverá a activar los tintes y podría causar su decoloración. Si tu labor aún no está finalizada y el tinte se ha decolorado durante el lavado, ponerla a remojar en agua HELADA hasta que se pare la decoloración. Quitar del agua, aplicar un poco de hielo en la zona a tratar y poner de nuevo en agua HELADA. Repetir el procedimiento hasta que no quede ninguna huella de tinte en la zona problemática. Todo esto requerirá un esfuerzo durante unos días, ¡pero funciona!


Disponibilidad prevista a partir de viernes 30 septiembre, 2022.

Precio: € 6.10 (incl. IVA)

Hilo y Hilados - ThreadworX - Hand Overdyed Pearl 5

ThreadworX Pearl #5 - 5-51120 - Foxy

da: ThreadworX



Modello: FILTWX-P5-51120

Hand Overdyed Pearl 5: Derivado del mejor algodón egipcio (100% Giza) mercerizado, este hilo perlé de grueso #5 hace juego con la serie de los moulinés y es teñido a mano para crear efectos maravillosos y muy luminosos. Madeja de 20 yards (ca. 18 mt.). Aunque los productos Threadworx estén teñidos cuidadosamente para que no se decoloren, algunas problemáticas ambientales eliminaron unas sustancias químicas que aseguran este procedimiento. Por esta razón, es importante lavar con mucho cuidado cualquier labor con colores oscuros. Muy pocas veces tuvimos problemas de ese tipo, pero no podemos garantizar su completa resolución. Hay que tratar con delicadeza los hilados especiales. Los hilados primero se tienen que desenredar de su madeja, poner en un lavabo lleno por mitad de agua fría, dos cucharas de sal y dos de vinagre. Luego dejar remojar durante 2-3 minutos y quitar los hilados, taponar con una toalla y dejar secar. Este tratamiento se recomienda para cada tipo de pieza que requiera el lavado. **NÓTESE BIEN:** El agua CALIENTE, el uso de la plancha de vapor y/o un trapo húmedo a la hora del planchado de la labor finalizada, volverá a activar los tintes y podría causar su decoloración. Si tu labor aún no está finalizada y el tinte se ha decolorado durante el lavado, ponerla a remojar en agua HELADA hasta que se pare la decoloración. Quitar del agua, aplicar un poco de hielo en la zona a tratar y poner de nuevo en agua HELADA. Repetir el procedimiento hasta que no quede ninguna huella de tinte en la zona problemática. Todo esto requerirá un esfuerzo durante unos días, ¡pero funciona!


Disponibilidad prevista a partir de viernes 30 septiembre, 2022.

Precio: € 6.10 (incl. IVA)

Hilo y Hilados - ThreadworX - Hand Overdyed Pearl 5

ThreadworX Pearl #5 - 5-51122 - Smokin' Guns

da: ThreadworX



Modello: FILTWX-P5-51122

Hand Overdyed Pearl 5: Derivado del mejor algodón egipcio (100% Giza) mercerizado, este hilo perlé de grueso #5 hace juego con la serie de los moulinés y es teñido a mano para crear efectos maravillosos y muy luminosos. Madeja de 20 yards (ca. 18 mt.). Aunque los productos Threadworx estén teñidos cuidadosamente para que no se decoloren, algunas problemáticas ambientales eliminaron unas sustancias químicas que aseguran este procedimiento. Por esta razón, es importante lavar con mucho cuidado cualquier labor con colores oscuros. Muy pocas veces tuvimos problemas de ese tipo, pero no podemos garantizar su completa resolución. Hay que tratar con delicadeza los hilados especiales. Los hilados primero se tienen que desenredar de su madeja, poner en un lavabo lleno por mitad de agua fría, dos cucharas de sal y dos de vinagre. Luego dejar remojar durante 2-3 minutos y quitar los hilados, taponar con una toalla y dejar secar. Este tratamiento se recomienda para cada tipo de pieza que requiera el lavado. **NÓTESE BIEN:** El agua CALIENTE, el uso de la plancha de vapor y/o un trapo húmedo a la hora del planchado de la labor finalizada, volverá a activar los tintes y podría causar su decoloración. Si tu labor aún no está finalizada y el tinte se ha decolorado durante el lavado, ponerla a remojar en agua HELADA hasta que se pare la decoloración. Quitar del agua, aplicar un poco de hielo en la zona a tratar y poner de nuevo en agua HELADA. Repetir el procedimiento hasta que no quede ninguna huella de tinte en la zona problemática. Todo esto requerirá un esfuerzo durante unos días, ¡pero funciona!

Disponibilidad prevista a partir de viernes 30 septiembre, 2022.

Precio: € 6.10 (incl. IVA)

Hilo y Hilados - ThreadworX - Hand Overdyed Pearl 5

ThreadworX Pearl #5 - 5-51124 - Ice Age

da: ThreadworX



Modello: FILTWX-P5-51124

Hand Overdyed Pearl 5: Derivado del mejor algodón egipcio (100% Giza) mercerizado, este hilo perlé de grueso #5 hace juego con la serie de los moulinés y es teñido a mano para crear efectos maravillosos y muy luminosos. Madeja de 20 yards (ca. 18 mt.). Aunque los productos Threadworx estén teñidos cuidadosamente para que no se decoloren, algunas problemáticas ambientales eliminaron unas sustancias químicas que aseguran este procedimiento. Por esta razón, es importante lavar con mucho cuidado cualquier labor con colores oscuros. Muy pocas veces tuvimos problemas de ese tipo, pero no podemos garantizar su completa resolución. Hay que tratar con delicadeza los hilados especiales. Los hilados primero se tienen que desenredar de su madeja, poner en un lavabo lleno por mitad de agua fría, dos cucharas de sal y dos de vinagre. Luego dejar remojar durante 2-3 minutos y quitar los hilados, taponar con una toalla y dejar secar. Este tratamiento se recomienda para cada tipo de pieza que requiera el lavado. **NÓTESE BIEN:** El agua CALIENTE, el uso de la plancha de vapor y/o un trapo húmedo a la hora del planchado de la labor finalizada, volverá a activar los tintes y podría causar su decoloración. Si tu labor aún no está finalizada y el tinte se ha decolorado durante el lavado, ponerla a remojar en agua HELADA hasta que se pare la decoloración. Quitar del agua, aplicar un poco de hielo en la zona a tratar y poner de nuevo en agua HELADA. Repetir el procedimiento hasta que no quede ninguna huella de tinte en la zona problemática. Todo esto requerirá un esfuerzo durante unos días, ¡pero funciona!

Disponibilidad prevista a partir de viernes 30 septiembre, 2022.

Precio: € 6.10 (incl. IVA)

Hilo y Hilados - ThreadworX - Hand Overdyed Pearl 5

ThreadworX Pearl #5 - 5-51127 - Napa Vines

da: ThreadworX



Modello: FILTWX-P5-51127

Hand Overdyed Pearl 5: Derivado del mejor algodón egipcio (100% Giza) mercerizado, este hilo perlé de grueso #5 hace juego con la serie de los moulinés y es teñido a mano para crear efectos maravillosos y muy luminosos. Madeja de 20 yards (ca. 18 mt.). Aunque los productos Threadworx estén teñidos cuidadosamente para que no se decoloren, algunas problemáticas ambientales eliminaron unas sustancias químicas que aseguran este procedimiento. Por esta razón, es importante lavar con mucho cuidado cualquier labor con colores oscuros. Muy pocas veces tuvimos problemas de ese tipo, pero no podemos garantizar su completa resolución. Hay que tratar con delicadeza los hilados especiales. Los hilados primero se tienen que desenredar de su madeja, poner en un lavabo lleno por mitad de agua fría, dos cucharas de sal y dos de vinagre. Luego dejar remojar durante 2-3 minutos y quitar los hilados, taponar con una toalla y dejar secar. Este tratamiento se recomienda para cada tipo de pieza que requiera el lavado. **NÓTESE BIEN:** El agua CALIENTE, el uso de la plancha de vapor y/o un trapo húmedo a la hora del planchado de la labor finalizada, volverá a activar los tintes y podría causar su decoloración. Si tu labor aún no está finalizada y el tinte se ha decolorado durante el lavado, ponerla a remojar en agua HELADA hasta que se pare la decoloración. Quitar del agua, aplicar un poco de hielo en la zona a tratar y poner de nuevo en agua HELADA. Repetir el procedimiento hasta que no quede ninguna huella de tinte en la zona problemática. Todo esto requerirá un esfuerzo durante unos días, ¡pero funciona!

Disponibilidad prevista a partir de viernes 30 septiembre, 2022.

Precio: € 6.10 (incl. IVA)

Hilo y Hilados - ThreadworX - Hand Overdyed Pearl 5

ThreadworX Pearl #5 - 5-51128 - Legacy

da: ThreadworX



Modello: FILTWX-P5-51128

Hand Overdyed Pearl 5: Derivado del mejor algodón egipcio (100% Giza) mercerizado, este hilo perlé de grueso #5 hace juego con la serie de los moulinés y es teñido a mano para crear efectos maravillosos y muy luminosos. Madeja de 20 yards (ca. 18 mt.). Aunque los productos Threadworx estén teñidos cuidadosamente para que no se decoloren, algunas problemáticas ambientales eliminaron unas sustancias químicas que aseguran este procedimiento. Por esta razón, es importante lavar con mucho cuidado cualquier labor con colores oscuros. Muy pocas veces tuvimos problemas de ese tipo, pero no podemos garantizar su completa resolución. Hay que tratar con delicadeza los hilados especiales. Los hilados primero se tienen que desenredar de su madeja, poner en un lavabo lleno por mitad de agua fría, dos cucharas de sal y dos de vinagre. Luego dejar remojar durante 2-3 minutos y quitar los hilados, taponar con una toalla y dejar secar. Este tratamiento se recomienda para cada tipo de pieza que requiera el lavado. **NÓTESE BIEN:** El agua CALIENTE, el uso de la plancha de vapor y/o un trapo húmedo a la hora del planchado de la labor finalizada, volverá a activar los tintes y podría causar su decoloración. Si tu labor aún no está finalizada y el tinte se ha decolorado durante el lavado, ponerla a remojar en agua HELADA hasta que se pare la decoloración. Quitar del agua, aplicar un poco de hielo en la zona a tratar y poner de nuevo en agua HELADA. Repetir el procedimiento hasta que no quede ninguna huella de tinte en la zona problemática. Todo esto requerirá un esfuerzo durante unos días, ¡pero funciona!

Disponibilidad prevista a partir de viernes 30 septiembre, 2022.

Precio: € 6.10 (incl. IVA)

Hilo y Hilados - ThreadworX - Hand Overdyed Pearl 5

ThreadworX Pearl #5 - 5-511291 - Grape Ice

da: ThreadworX



Modello: FILTWX-P5-511291

Hand Overdyed Pearl 5: Derivado del mejor algodón egipcio (100% Giza) mercerizado, este hilo perlé de grueso #5 hace juego con la serie de los moulinés y es teñido a mano para crear efectos maravillosos y muy luminosos. Madeja de 20 yards (ca. 18 mt.). Aunque los productos Threadworx estén teñidos cuidadosamente para que no se decoloren, algunas problemáticas ambientales eliminaron unas sustancias químicas que aseguran este procedimiento. Por esta razón, es importante lavar con mucho cuidado cualquier labor con colores oscuros. Muy pocas veces tuvimos problemas de ese tipo, pero no podemos garantizar su completa resolución. Hay que tratar con delicadeza los hilados especiales. Los hilados primero se tienen que desenredar de su madeja, poner en un lavabo lleno por mitad de agua fría, dos cucharas de sal y dos de vinagre. Luego dejar remojar durante 2-3 minutos y quitar los hilados, taponar con una toalla y dejar secar. Este tratamiento se recomienda para cada tipo de pieza que requiera el lavado. **NÓTESE BIEN:** El agua CALIENTE, el uso de la plancha de vapor y/o un trapo húmedo a la hora del planchado de la labor finalizada, volverá a activar los tintes y podría causar su decoloración. Si tu labor aún no está finalizada y el tinte se ha decolorado durante el lavado, ponerla a remojar en agua HELADA hasta que se pare la decoloración. Quitar del agua, aplicar un poco de hielo en la zona a tratar y poner de nuevo en agua HELADA. Repetir el procedimiento hasta que no quede ninguna huella de tinte en la zona problemática. Todo esto requerirá un esfuerzo durante unos días, ¡pero funciona!

Disponibilidad prevista a partir de viernes 30 septiembre, 2022.

Precio: € 6.10 (incl. IVA)

Hilo y Hilados - ThreadworX - Hand Overdyed Pearl 5

ThreadworX Pearl #5 - 5-51133 - Summer Shadows

da: ThreadworX



Modello: FILTWX-P5-51133

Hand Overdyed Pearl 5: Derivado del mejor algodón egipcio (100% Giza) mercerizado, este hilo perlé de grueso #5 hace juego con la serie de los moulinés y es teñido a mano para crear efectos maravillosos y muy luminosos. Madeja de 20 yards (ca. 18 mt.). Aunque los productos Threadworx estén teñidos cuidadosamente para que no se decoloren, algunas problemáticas ambientales eliminaron unas sustancias químicas que aseguran este procedimiento. Por esta razón, es importante lavar con mucho cuidado cualquier labor con colores oscuros. Muy pocas veces tuvimos problemas de ese tipo, pero no podemos garantizar su completa resolución. Hay que tratar con delicadeza los hilados especiales. Los hilados primero se tienen que desenredar de su madeja, poner en un lavabo lleno por mitad de agua fría, dos cucharas de sal y dos de vinagre. Luego dejar remojar durante 2-3 minutos y quitar los hilados, taponar con una toalla y dejar secar. Este tratamiento se recomienda para cada tipo de pieza que requiera el lavado. **NÓTESE BIEN:** El agua CALIENTE, el uso de la plancha de vapor y/o un trapo húmedo a la hora del planchado de la labor finalizada, volverá a activar los tintes y podría causar su decoloración. Si tu labor aún no está finalizada y el tinte se ha decolorado durante el lavado, ponerla a remojar en agua HELADA hasta que se pare la decoloración. Quitar del agua, aplicar un poco de hielo en la zona a tratar y poner de nuevo en agua HELADA. Repetir el procedimiento hasta que no quede ninguna huella de tinte en la zona problemática. Todo esto requerirá un esfuerzo durante unos días, ¡pero funciona!

Disponibilidad prevista a partir de viernes 30 septiembre, 2022.

Precio: € 6.10 (incl. IVA)

Hilo y Hilados - ThreadworX - Hand Overdyed Pearl 5

ThreadworX Pearl #5 - 5-51134 - Costa Rica

da: ThreadworX



Modello: FILTWX-P5-51134

Hand Overdyed Pearl 5: Derivado del mejor algodón egipcio (100% Giza) mercerizado, este hilo perlé de grueso #5 hace juego con la serie de los moulinés y es teñido a mano para crear efectos maravillosos y muy luminosos. Madeja de 20 yards (ca. 18 mt.). Aunque los productos Threadworx estén teñidos cuidadosamente para que no se decoloren, algunas problemáticas ambientales eliminaron unas sustancias químicas que aseguran este procedimiento. Por esta razón, es importante lavar con mucho cuidado cualquier labor con colores oscuros. Muy pocas veces tuvimos problemas de ese tipo, pero no podemos garantizar su completa resolución. Hay que tratar con delicadeza los hilados especiales. Los hilados primero se tienen que desenredar de su madeja, poner en un lavabo lleno por mitad de agua fría, dos cucharas de sal y dos de vinagre. Luego dejar remojar durante 2-3 minutos y quitar los hilados, taponar con una toalla y dejar secar. Este tratamiento se recomienda para cada tipo de pieza que requiera el lavado. **NÓTESE BIEN:** El agua CALIENTE, el uso de la plancha de vapor y/o un trapo húmedo a la hora del planchado de la labor finalizada, volverá a activar los tintes y podría causar su decoloración. Si tu labor aún no está finalizada y el tinte se ha decolorado durante el lavado, ponerla a remojar en agua HELADA hasta que se pare la decoloración. Quitar del agua, aplicar un poco de hielo en la zona a tratar y poner de nuevo en agua HELADA. Repetir el procedimiento hasta que no quede ninguna huella de tinte en la zona problemática. Todo esto requerirá un esfuerzo durante unos días, ¡pero funciona!

Disponibilidad prevista a partir de viernes 30 septiembre, 2022.

Precio: € 6.10 (incl. IVA)

Hilo y Hilados - ThreadworX - Hand Overdyed Pearl 5

ThreadworX Pearl #5 - 5-51135 - Spring Time

da: ThreadworX



Modello: FILTWX-P5-51135

Hand Overdyed Pearl 5: Derivado del mejor algodón egipcio (100% Giza) mercerizado, este hilo perlé de grueso #5 hace juego con la serie de los moulinés y es teñido a mano para crear efectos maravillosos y muy luminosos. Madeja de 20 yards (ca. 18 mt.). Aunque los productos Threadworx estén teñidos cuidadosamente para que no se decoloren, algunas problemáticas ambientales eliminaron unas sustancias químicas que aseguran este procedimiento. Por esta razón, es importante lavar con mucho cuidado cualquier labor con colores oscuros. Muy pocas veces tuvimos problemas de ese tipo, pero no podemos garantizar su completa resolución. Hay que tratar con delicadeza los hilados especiales. Los hilados primero se tienen que desenredar de su madeja, poner en un lavabo lleno por mitad de agua fría, dos cucharas de sal y dos de vinagre. Luego dejar remojar durante 2-3 minutos y quitar los hilados, taponar con una toalla y dejar secar. Este tratamiento se recomienda para cada tipo de pieza que requiera el lavado. **NÓTESE BIEN:** El agua CALIENTE, el uso de la plancha de vapor y/o un trapo húmedo a la hora del planchado de la labor finalizada, volverá a activar los tintes y podría causar su decoloración. Si tu labor aún no está finalizada y el tinte se ha decolorado durante el lavado, ponerla a remojar en agua HELADA hasta que se pare la decoloración. Quitar del agua, aplicar un poco de hielo en la zona a tratar y poner de nuevo en agua HELADA. Repetir el procedimiento hasta que no quede ninguna huella de tinte en la zona problemática. Todo esto requerirá un esfuerzo durante unos días, ¡pero funciona!

Disponibilidad prevista a partir de viernes 30 septiembre, 2022.

Precio: € 6.10 (incl. IVA)

Hilo y Hilados - ThreadworX - Hand Overdyed Pearl 5

ThreadworX Pearl #5 - 5-511351 - Cotton Candy

da: ThreadworX



Modello: FILTWX-P5-511351

Hand Overdyed Pearl 5: Derivado del mejor algodón egipcio (100% Giza) mercerizado, este hilo perlé de grueso #5 hace juego con la serie de los moulinés y es teñido a mano para crear efectos maravillosos y muy luminosos. Madeja de 20 yards (ca. 18 mt.). Aunque los productos Threadworx estén teñidos cuidadosamente para que no se decoloren, algunas problemáticas ambientales eliminaron unas sustancias químicas que aseguran este procedimiento. Por esta razón, es importante lavar con mucho cuidado cualquier labor con colores oscuros. Muy pocas veces tuvimos problemas de ese tipo, pero no podemos garantizar su completa resolución. Hay que tratar con delicadeza los hilados especiales. Los hilados primero se tienen que desenredar de su madeja, poner en un lavabo lleno por mitad de agua fría, dos cucharas de sal y dos de vinagre. Luego dejar remojar durante 2-3 minutos y quitar los hilados, taponar con una toalla y dejar secar. Este tratamiento se recomienda para cada tipo de pieza que requiera el lavado. **NÓTESE BIEN:** El agua CALIENTE, el uso de la plancha de vapor y/o un trapo húmedo a la hora del planchado de la labor finalizada, volverá a activar los tintes y podría causar su decoloración. Si tu labor aún no está finalizada y el tinte se ha decolorado durante el lavado, ponerla a remojar en agua HELADA hasta que se pare la decoloración. Quitar del agua, aplicar un poco de hielo en la zona a tratar y poner de nuevo en agua HELADA. Repetir el procedimiento hasta que no quede ninguna huella de tinte en la zona problemática. Todo esto requerirá un esfuerzo durante unos días, ¡pero funciona!

Disponibilidad prevista a partir de viernes 30 septiembre, 2022.

Precio: € 6.10 (incl. IVA)

Hilo y Hilados - ThreadworX - Hand Overdyed Pearl 5

ThreadworX Pearl #5 - 5-51138 - Mosaic

da: ThreadworX



Modello: FILTWX-P5-51138

Hand Overdyed Pearl 5: Derivado del mejor algodón egipcio (100% Giza) mercerizado, este hilo perlé de grueso #5 hace juego con la serie de los moulinés y es teñido a mano para crear efectos maravillosos y muy luminosos. Madeja de 20 yards (ca. 18 mt.). Aunque los productos Threadworx estén teñidos cuidadosamente para que no se decoloren, algunas problemáticas ambientales eliminaron unas sustancias químicas que aseguran este procedimiento. Por esta razón, es importante lavar con mucho cuidado cualquier labor con colores oscuros. Muy pocas veces tuvimos problemas de ese tipo, pero no podemos garantizar su completa resolución. Hay que tratar con delicadeza los hilados especiales. Los hilados primero se tienen que desenredar de su madeja, poner en un lavabo lleno por mitad de agua fría, dos cucharas de sal y dos de vinagre. Luego dejar remojar durante 2-3 minutos y quitar los hilados, taponar con una toalla y dejar secar. Este tratamiento se recomienda para cada tipo de pieza que requiera el lavado. **NÓTESE BIEN:** El agua CALIENTE, el uso de la plancha de vapor y/o un trapo húmedo a la hora del planchado de la labor finalizada, volverá a activar los tintes y podría causar su decoloración. Si tu labor aún no está finalizada y el tinte se ha decolorado durante el lavado, ponerla a remojar en agua HELADA hasta que se pare la decoloración. Quitar del agua, aplicar un poco de hielo en la zona a tratar y poner de nuevo en agua HELADA. Repetir el procedimiento hasta que no quede ninguna huella de tinte en la zona problemática. Todo esto requerirá un esfuerzo durante unos días, ¡pero funciona!

Disponibilidad prevista a partir de viernes 30 septiembre, 2022.

Precio: € 6.10 (incl. IVA)

Hilo y Hilados - ThreadworX - Hand Overdyed Pearl 5

ThreadworX Pearl #5 - 5-51142 - Desert Flowers

da: ThreadworX



Modello: FILTWX-P5-51142

Hand Overdyed Pearl 5: Derivado del mejor algodón egipcio (100% Giza) mercerizado, este hilo perlé de grueso #5 hace juego con la serie de los moulinés y es teñido a mano para crear efectos maravillosos y muy luminosos. Madeja de 20 yards (ca. 18 mt.). Aunque los productos Threadworx estén teñidos cuidadosamente para que no se decoloren, algunas problemáticas ambientales eliminaron unas sustancias químicas que aseguran este procedimiento. Por esta razón, es importante lavar con mucho cuidado cualquier labor con colores oscuros. Muy pocas veces tuvimos problemas de ese tipo, pero no podemos garantizar su completa resolución. Hay que tratar con delicadeza los hilados especiales. Los hilados primero se tienen que desenredar de su madeja, poner en un lavabo lleno por mitad de agua fría, dos cucharas de sal y dos de vinagre. Luego dejar remojar durante 2-3 minutos y quitar los hilados, taponar con una toalla y dejar secar. Este tratamiento se recomienda para cada tipo de pieza que requiera el lavado. **NÓTESE BIEN:** El agua CALIENTE, el uso de la plancha de vapor y/o un trapo húmedo a la hora del planchado de la labor finalizada, volverá a activar los tintes y podría causar su decoloración. Si tu labor aún no está finalizada y el tinte se ha decolorado durante el lavado, ponerla a remojar en agua HELADA hasta que se pare la decoloración. Quitar del agua, aplicar un poco de hielo en la zona a tratar y poner de nuevo en agua HELADA. Repetir el procedimiento hasta que no quede ninguna huella de tinte en la zona problemática. Todo esto requerirá un esfuerzo durante unos días, ¡pero funciona!

Disponibilidad prevista a partir de viernes 30 septiembre, 2022.

Precio: € 6.10 (incl. IVA)

Hilo y Hilados - ThreadworX - Hand Overdyed Pearl 5

ThreadworX Pearl #5 - 5-51143 - Sea Flowers

da: ThreadworX



Modello: FILTWX-P5-51143

Hand Overdyed Pearl 5: Derivado del mejor algodón egipcio (100% Giza) mercerizado, este hilo perlé de grueso #5 hace juego con la serie de los moulinés y es teñido a mano para crear efectos maravillosos y muy luminosos. Madeja de 20 yards (ca. 18 mt.). Aunque los productos Threadworx estén teñidos cuidadosamente para que no se decoloren, algunas problemáticas ambientales eliminaron unas sustancias químicas que aseguran este procedimiento. Por esta razón, es importante lavar con mucho cuidado cualquier labor con colores oscuros. Muy pocas veces tuvimos problemas de ese tipo, pero no podemos garantizar su completa resolución. Hay que tratar con delicadeza los hilados especiales. Los hilados primero se tienen que desenredar de su madeja, poner en un lavabo lleno por mitad de agua fría, dos cucharas de sal y dos de vinagre. Luego dejar remojar durante 2-3 minutos y quitar los hilados, taponar con una toalla y dejar secar. Este tratamiento se recomienda para cada tipo de pieza que requiera el lavado. **NÓTESE BIEN:** El agua CALIENTE, el uso de la plancha de vapor y/o un trapo húmedo a la hora del planchado de la labor finalizada, volverá a activar los tintes y podría causar su decoloración. Si tu labor aún no está finalizada y el tinte se ha decolorado durante el lavado, ponerla a remojar en agua HELADA hasta que se pare la decoloración. Quitar del agua, aplicar un poco de hielo en la zona a tratar y poner de nuevo en agua HELADA. Repetir el procedimiento hasta que no quede ninguna huella de tinte en la zona problemática. Todo esto requerirá un esfuerzo durante unos días, ¡pero funciona!

Disponibilidad prevista a partir de viernes 30 septiembre, 2022.

Precio: € 6.10 (incl. IVA)

Hilo y Hilados - ThreadworX - Hand Overdyed Pearl 5

ThreadworX Pearl #5 - 5-51147 - Japanese Water Garden

da: ThreadworX



Modello: FILTWX-P5-51147

Hand Overdyed Pearl 5: Derivado del mejor algodón egipcio (100% Giza) mercerizado, este hilo perlé de grueso #5 hace juego con la serie de los moulinés y es teñido a mano para crear efectos maravillosos y muy luminosos. Madeja de 20 yards (ca. 18 mt.). Aunque los productos Threadworx estén teñidos cuidadosamente para que no se decoloren, algunas problemáticas ambientales eliminaron unas sustancias químicas que aseguran este procedimiento. Por esta razón, es importante lavar con mucho cuidado cualquier labor con colores oscuros. Muy pocas veces tuvimos problemas de ese tipo, pero no podemos garantizar su completa resolución. Hay que tratar con delicadeza los hilados especiales. Los hilados primero se tienen que desenredar de su madeja, poner en un lavabo lleno por mitad de agua fría, dos cucharas de sal y dos de vinagre. Luego dejar remojar durante 2-3 minutos y quitar los hilados, taponar con una toalla y dejar secar. Este tratamiento se recomienda para cada tipo de pieza que requiera el lavado. NÓTESE BIEN: El agua CALIENTE, el uso de la plancha de vapor y/o un trapo húmedo a la hora del planchado de la labor finalizada, volverá a activar los tintes y podría causar su decoloración. Si tu labor aún no está finalizada y el tinte se ha decolorado durante el lavado, ponerla a remojar en agua HELADA hasta que se pare la decoloración. Quitar del agua, aplicar un poco de hielo en la zona a tratar y poner de nuevo en agua HELADA. Repetir el procedimiento hasta que no quede ninguna huella de tinte en la zona problemática. Todo esto requerirá un esfuerzo durante unos días, ¡pero funciona!

Disponibilidad prevista a partir de viernes 30 septiembre, 2022.

Precio: € 6.10 (incl. IVA)

Hilo y Hilados - ThreadworX - Hand Overdyed Pearl 5

ThreadworX Pearl #5 - 5-51148 - Romanian Forest

da: ThreadworX



Modello: FILTWX-P5-51148

Hand Overdyed Pearl 5: Derivado del mejor algodón egipcio (100% Giza) mercerizado, este hilo perlé de grueso #5 hace juego con la serie de los moulinés y es teñido a mano para crear efectos maravillosos y muy luminosos. Madeja de 20 yards (ca. 18 mt.). Aunque los productos Threadworx estén teñidos cuidadosamente para que no se decoloren, algunas problemáticas ambientales eliminaron unas sustancias químicas que aseguran este procedimiento. Por esta razón, es importante lavar con mucho cuidado cualquier labor con colores oscuros. Muy pocas veces tuvimos problemas de ese tipo, pero no podemos garantizar su completa resolución. Hay que tratar con delicadeza los hilados especiales. Los hilados primero se tienen que desenredar de su madeja, poner en un lavabo lleno por mitad de agua fría, dos cucharas de sal y dos de vinagre. Luego dejar remojar durante 2-3 minutos y quitar los hilados, taponar con una toalla y dejar secar. Este tratamiento se recomienda para cada tipo de pieza que requiera el lavado. **NÓTESE BIEN:** El agua CALIENTE, el uso de la plancha de vapor y/o un trapo húmedo a la hora del planchado de la labor finalizada, volverá a activar los tintes y podría causar su decoloración. Si tu labor aún no está finalizada y el tinte se ha decolorado durante el lavado, ponerla a remojar en agua HELADA hasta que se pare la decoloración. Quitar del agua, aplicar un poco de hielo en la zona a tratar y poner de nuevo en agua HELADA. Repetir el procedimiento hasta que no quede ninguna huella de tinte en la zona problemática. Todo esto requerirá un esfuerzo durante unos días, ¡pero funciona!

Disponibilidad prevista a partir de viernes 30 septiembre, 2022.

Precio: € 6.10 (incl. IVA)

Hilo y Hilados - ThreadworX - Hand Overdyed Pearl 5

ThreadworX Pearl #5 - 5-51149 - Rainbow Fairy

da: ThreadworX



Modello: FILTWX-P5-51149

Hand Overdyed Pearl 5: Derivado del mejor algodón egipcio (100% Giza) mercerizado, este hilo perlé de grueso #5 hace juego con la serie de los moulinés y es teñido a mano para crear efectos maravillosos y muy luminosos. Madeja de 20 yards (ca. 18 mt.). Aunque los productos Threadworx estén teñidos cuidadosamente para que no se decoloren, algunas problemáticas ambientales eliminaron unas sustancias químicas que aseguran este procedimiento. Por esta razón, es importante lavar con mucho cuidado cualquier labor con colores oscuros. Muy pocas veces tuvimos problemas de ese tipo, pero no podemos garantizar su completa resolución. Hay que tratar con delicadeza los hilados especiales. Los hilados primero se tienen que desenredar de su madeja, poner en un lavabo lleno por mitad de agua fría, dos cucharas de sal y dos de vinagre. Luego dejar remojar durante 2-3 minutos y quitar los hilados, taponar con una toalla y dejar secar. Este tratamiento se recomienda para cada tipo de pieza que requiera el lavado. **NÓTESE BIEN:** El agua CALIENTE, el uso de la plancha de vapor y/o un trapo húmedo a la hora del planchado de la labor finalizada, volverá a activar los tintes y podría causar su decoloración. Si tu labor aún no está finalizada y el tinte se ha decolorado durante el lavado, ponerla a remojar en agua HELADA hasta que se pare la decoloración. Quitar del agua, aplicar un poco de hielo en la zona a tratar y poner de nuevo en agua HELADA. Repetir el procedimiento hasta que no quede ninguna huella de tinte en la zona problemática. Todo esto requerirá un esfuerzo durante unos días, ¡pero funciona!

Disponibilidad prevista a partir de viernes 30 septiembre, 2022.

Precio: € 6.10 (incl. IVA)

Hilo y Hilados - ThreadworX - Hand Overdyed Pearl 5

ThreadworX Pearl #5 - 5-511511 - Jam Rock

da: ThreadworX



Modello: FILTWX-P5-511511

Hand Overdyed Pearl 5: Derivado del mejor algodón egipcio (100% Giza) mercerizado, este hilo perlé de grueso #5 hace juego con la serie de los moulinés y es teñido a mano para crear efectos maravillosos y muy luminosos. Madeja de 20 yards (ca. 18 mt.). Aunque los productos Threadworx estén teñidos cuidadosamente para que no se decoloren, algunas problemáticas ambientales eliminaron unas sustancias químicas que aseguran este procedimiento. Por esta razón, es importante lavar con mucho cuidado cualquier labor con colores oscuros. Muy pocas veces tuvimos problemas de ese tipo, pero no podemos garantizar su completa resolución. Hay que tratar con delicadeza los hilados especiales. Los hilados primero se tienen que desenredar de su madeja, poner en un lavabo lleno por mitad de agua fría, dos cucharas de sal y dos de vinagre. Luego dejar remojar durante 2-3 minutos y quitar los hilados, taponar con una toalla y dejar secar. Este tratamiento se recomienda para cada tipo de pieza que requiera el lavado. **NÓTESE BIEN:** El agua CALIENTE, el uso de la plancha de vapor y/o un trapo húmedo a la hora del planchado de la labor finalizada, volverá a activar los tintes y podría causar su decoloración. Si tu labor aún no está finalizada y el tinte se ha decolorado durante el lavado, ponerla a remojar en agua HELADA hasta que se pare la decoloración. Quitar del agua, aplicar un poco de hielo en la zona a tratar y poner de nuevo en agua HELADA. Repetir el procedimiento hasta que no quede ninguna huella de tinte en la zona problemática. Todo esto requerirá un esfuerzo durante unos días, ¡pero funciona!


Disponibilidad prevista a partir de viernes 30 septiembre, 2022.

Precio: € 6.10 (incl. IVA)

Hilo y Hilados - ThreadworX - Hand Overdyed Pearl 5

ThreadworX Pearl #5 - 5-51152 - Very Berry

da: ThreadworX



Modello: FILTWX-P5-51152

Hand Overdyed Pearl 5: Derivado del mejor algodón egipcio (100% Giza) mercerizado, este hilo perlé de grueso #5 hace juego con la serie de los moulinés y es teñido a mano para crear efectos maravillosos y muy luminosos. Madeja de 20 yards (ca. 18 mt.). Aunque los productos Threadworx estén teñidos cuidadosamente para que no se decoloren, algunas problemáticas ambientales eliminaron unas sustancias químicas que aseguran este procedimiento. Por esta razón, es importante lavar con mucho cuidado cualquier labor con colores oscuros. Muy pocas veces tuvimos problemas de ese tipo, pero no podemos garantizar su completa resolución. Hay que tratar con delicadeza los hilados especiales. Los hilados primero se tienen que desenredar de su madeja, poner en un lavabo lleno por mitad de agua fría, dos cucharas de sal y dos de vinagre. Luego dejar remojar durante 2-3 minutos y quitar los hilados, taponar con una toalla y dejar secar. Este tratamiento se recomienda para cada tipo de pieza que requiera el lavado. **NÓTESE BIEN:** El agua CALIENTE, el uso de la plancha de vapor y/o un trapo húmedo a la hora del planchado de la labor finalizada, volverá a activar los tintes y podría causar su decoloración. Si tu labor aún no está finalizada y el tinte se ha decolorado durante el lavado, ponerla a remojar en agua HELADA hasta que se pare la decoloración. Quitar del agua, aplicar un poco de hielo en la zona a tratar y poner de nuevo en agua HELADA. Repetir el procedimiento hasta que no quede ninguna huella de tinte en la zona problemática. Todo esto requerirá un esfuerzo durante unos días, ¡pero funciona!

Disponibilidad prevista a partir de viernes 30 septiembre, 2022.

Precio: € 6.10 (incl. IVA)

Hilo y Hilados - ThreadworX - Hand Overdyed Pearl 5

ThreadworX Pearl #5 - 5-51154 - Bradley's Balloons

da: ThreadworX



Modello: FILTWX-P5-51154

Hand Overdyed Pearl 5: Derivado del mejor algodón egipcio (100% Giza) mercerizado, este hilo perlé de grueso #5 hace juego con la serie de los moulinés y es teñido a mano para crear efectos maravillosos y muy luminosos. Madeja de 20 yards (ca. 18 mt.). Aunque los productos Threadworx estén teñidos cuidadosamente para que no se decoloren, algunas problemáticas ambientales eliminaron unas sustancias químicas que aseguran este procedimiento. Por esta razón, es importante lavar con mucho cuidado cualquier labor con colores oscuros. Muy pocas veces tuvimos problemas de ese tipo, pero no podemos garantizar su completa resolución. Hay que tratar con delicadeza los hilados especiales. Los hilados primero se tienen que desenredar de su madeja, poner en un lavabo lleno por mitad de agua fría, dos cucharas de sal y dos de vinagre. Luego dejar remojar durante 2-3 minutos y quitar los hilados, taponar con una toalla y dejar secar. Este tratamiento se recomienda para cada tipo de pieza que requiera el lavado. **NÓTESE BIEN:** El agua CALIENTE, el uso de la plancha de vapor y/o un trapo húmedo a la hora del planchado de la labor finalizada, volverá a activar los tintes y podría causar su decoloración. Si tu labor aún no está finalizada y el tinte se ha decolorado durante el lavado, ponerla a remojar en agua HELADA hasta que se pare la decoloración. Quitar del agua, aplicar un poco de hielo en la zona a tratar y poner de nuevo en agua HELADA. Repetir el procedimiento hasta que no quede ninguna huella de tinte en la zona problemática. Todo esto requerirá un esfuerzo durante unos días, ¡pero funciona!


Disponibilidad prevista a partir de viernes 30 septiembre, 2022.

Precio: € 6.10 (incl. IVA)

Hilo y Hilados - ThreadworX - Hand Overdyed Pearl 5

ThreadworX Pearl #5 - 5-51155 - Purple Moss

da: ThreadworX



Modello: FILTWX-P5-51155

Hand Overdyed Pearl 5: Derivado del mejor algodón egipcio (100% Giza) mercerizado, este hilo perlé de grueso #5 hace juego con la serie de los moulinés y es teñido a mano para crear efectos maravillosos y muy luminosos. Madeja de 20 yards (ca. 18 mt.). Aunque los productos Threadworx estén teñidos cuidadosamente para que no se decoloren, algunas problemáticas ambientales eliminaron unas sustancias químicas que aseguran este procedimiento. Por esta razón, es importante lavar con mucho cuidado cualquier labor con colores oscuros. Muy pocas veces tuvimos problemas de ese tipo, pero no podemos garantizar su completa resolución. Hay que tratar con delicadeza los hilados especiales. Los hilados primero se tienen que desenredar de su madeja, poner en un lavabo lleno por mitad de agua fría, dos cucharas de sal y dos de vinagre. Luego dejar remojar durante 2-3 minutos y quitar los hilados, taponar con una toalla y dejar secar. Este tratamiento se recomienda para cada tipo de pieza que requiera el lavado. **NÓTESE BIEN:** El agua CALIENTE, el uso de la plancha de vapor y/o un trapo húmedo a la hora del planchado de la labor finalizada, volverá a activar los tintes y podría causar su decoloración. Si tu labor aún no está finalizada y el tinte se ha decolorado durante el lavado, ponerla a remojar en agua HELADA hasta que se pare la decoloración. Quitar del agua, aplicar un poco de hielo en la zona a tratar y poner de nuevo en agua HELADA. Repetir el procedimiento hasta que no quede ninguna huella de tinte en la zona problemática. Todo esto requerirá un esfuerzo durante unos días, ¡pero funciona!


Disponibilidad prevista a partir de viernes 30 septiembre, 2022.

Precio: € 6.10 (incl. IVA)

Hilo y Hilados - ThreadworX - Hand Overdyed Pearl 5

ThreadworX Pearl #5 - 5-51156 - Botanic Garden

da: ThreadworX



Modello: FILTWX-P5-51156

Hand Overdyed Pearl 5: Derivado del mejor algodón egipcio (100% Giza) mercerizado, este hilo perlé de grueso #5 hace juego con la serie de los moulinés y es teñido a mano para crear efectos maravillosos y muy luminosos. Madeja de 20 yards (ca. 18 mt.). Aunque los productos Threadworx estén teñidos cuidadosamente para que no se decoloren, algunas problemáticas ambientales eliminaron unas sustancias químicas que aseguran este procedimiento. Por esta razón, es importante lavar con mucho cuidado cualquier labor con colores oscuros. Muy pocas veces tuvimos problemas de ese tipo, pero no podemos garantizar su completa resolución. Hay que tratar con delicadeza los hilados especiales. Los hilados primero se tienen que desenredar de su madeja, poner en un lavabo lleno por mitad de agua fría, dos cucharas de sal y dos de vinagre. Luego dejar remojar durante 2-3 minutos y quitar los hilados, taponar con una toalla y dejar secar. Este tratamiento se recomienda para cada tipo de pieza que requiera el lavado. **NÓTESE BIEN:** El agua CALIENTE, el uso de la plancha de vapor y/o un trapo húmedo a la hora del planchado de la labor finalizada, volverá a activar los tintes y podría causar su decoloración. Si tu labor aún no está finalizada y el tinte se ha decolorado durante el lavado, ponerla a remojar en agua HELADA hasta que se pare la decoloración. Quitar del agua, aplicar un poco de hielo en la zona a tratar y poner de nuevo en agua HELADA. Repetir el procedimiento hasta que no quede ninguna huella de tinte en la zona problemática. Todo esto requerirá un esfuerzo durante unos días, ¡pero funciona!

Disponibilidad prevista a partir de viernes 30 septiembre, 2022.

Precio: € 6.10 (incl. IVA)

Hilo y Hilados - ThreadworX - Hand Overdyed Pearl 5

ThreadworX Pearl #5 - 5-51158 - Grape Shades

da: ThreadworX



Modello: FILTWX-P5-51158

Hand Overdyed Pearl 5: Derivado del mejor algodón egipcio (100% Giza) mercerizado, este hilo perlé de grueso #5 hace juego con la serie de los moulinés y es teñido a mano para crear efectos maravillosos y muy luminosos. Madeja de 20 yards (ca. 18 mt.). Aunque los productos Threadworx estén teñidos cuidadosamente para que no se decoloren, algunas problemáticas ambientales eliminaron unas sustancias químicas que aseguran este procedimiento. Por esta razón, es importante lavar con mucho cuidado cualquier labor con colores oscuros. Muy pocas veces tuvimos problemas de ese tipo, pero no podemos garantizar su completa resolución. Hay que tratar con delicadeza los hilados especiales. Los hilados primero se tienen que desenredar de su madeja, poner en un lavabo lleno por mitad de agua fría, dos cucharas de sal y dos de vinagre. Luego dejar remojar durante 2-3 minutos y quitar los hilados, taponar con una toalla y dejar secar. Este tratamiento se recomienda para cada tipo de pieza que requiera el lavado. **NÓTESE BIEN:** El agua CALIENTE, el uso de la plancha de vapor y/o un trapo húmedo a la hora del planchado de la labor finalizada, volverá a activar los tintes y podría causar su decoloración. Si tu labor aún no está finalizada y el tinte se ha decolorado durante el lavado, ponerla a remojar en agua HELADA hasta que se pare la decoloración. Quitar del agua, aplicar un poco de hielo en la zona a tratar y poner de nuevo en agua HELADA. Repetir el procedimiento hasta que no quede ninguna huella de tinte en la zona problemática. Todo esto requerirá un esfuerzo durante unos días, ¡pero funciona!

Disponibilidad prevista a partir de viernes 30 septiembre, 2022.

Precio: € 6.10 (incl. IVA)

Hilo y Hilados - ThreadworX - Hand Overdyed Pearl 5

ThreadworX Pearl #5 - 5-511581 - Eggplant

da: ThreadworX



Modello: FILTWX-P5-511581

Hand Overdyed Pearl 5: Derivado del mejor algodón egipcio (100% Giza) mercerizado, este hilo perlé de grueso #5 hace juego con la serie de los moulinés y es teñido a mano para crear efectos maravillosos y muy luminosos. Madeja de 20 yards (ca. 18 mt.). Aunque los productos Threadworx estén teñidos cuidadosamente para que no se decoloren, algunas problemáticas ambientales eliminaron unas sustancias químicas que aseguran este procedimiento. Por esta razón, es importante lavar con mucho cuidado cualquier labor con colores oscuros. Muy pocas veces tuvimos problemas de ese tipo, pero no podemos garantizar su completa resolución. Hay que tratar con delicadeza los hilados especiales. Los hilados primero se tienen que desenredar de su madeja, poner en un lavabo lleno por mitad de agua fría, dos cucharas de sal y dos de vinagre. Luego dejar remojar durante 2-3 minutos y quitar los hilados, taponar con una toalla y dejar secar. Este tratamiento se recomienda para cada tipo de pieza que requiera el lavado. **NÓTESE BIEN:** El agua CALIENTE, el uso de la plancha de vapor y/o un trapo húmedo a la hora del planchado de la labor finalizada, volverá a activar los tintes y podría causar su decoloración. Si tu labor aún no está finalizada y el tinte se ha decolorado durante el lavado, ponerla a remojar en agua HELADA hasta que se pare la decoloración. Quitar del agua, aplicar un poco de hielo en la zona a tratar y poner de nuevo en agua HELADA. Repetir el procedimiento hasta que no quede ninguna huella de tinte en la zona problemática. Todo esto requerirá un esfuerzo durante unos días, ¡pero funciona!

Disponibilidad prevista a partir de viernes 30 septiembre, 2022.

Precio: € 6.10 (incl. IVA)

Hilo y Hilados - ThreadworX - Hand Overdyed Pearl 5

ThreadworX Pearl #5 - 5-511621 - Cat Eyes

da: ThreadworX



Modello: FILTWX-P5-511621

Hand Overdyed Pearl 5: Derivado del mejor algodón egipcio (100% Giza) mercerizado, este hilo perlé de grueso #5 hace juego con la serie de los moulinés y es teñido a mano para crear efectos maravillosos y muy luminosos. Madeja de 20 yards (ca. 18 mt.). Aunque los productos Threadworx estén teñidos cuidadosamente para que no se decoloren, algunas problemáticas ambientales eliminaron unas sustancias químicas que aseguran este procedimiento. Por esta razón, es importante lavar con mucho cuidado cualquier labor con colores oscuros. Muy pocas veces tuvimos problemas de ese tipo, pero no podemos garantizar su completa resolución. Hay que tratar con delicadeza los hilados especiales. Los hilados primero se tienen que desenredar de su madeja, poner en un lavabo lleno por mitad de agua fría, dos cucharas de sal y dos de vinagre. Luego dejar remojar durante 2-3 minutos y quitar los hilados, taponar con una toalla y dejar secar. Este tratamiento se recomienda para cada tipo de pieza que requiera el lavado. **NÓTESE BIEN:** El agua CALIENTE, el uso de la plancha de vapor y/o un trapo húmedo a la hora del planchado de la labor finalizada, volverá a activar los tintes y podría causar su decoloración. Si tu labor aún no está finalizada y el tinte se ha decolorado durante el lavado, ponerla a remojar en agua HELADA hasta que se pare la decoloración. Quitar del agua, aplicar un poco de hielo en la zona a tratar y poner de nuevo en agua HELADA. Repetir el procedimiento hasta que no quede ninguna huella de tinte en la zona problemática. Todo esto requerirá un esfuerzo durante unos días, ¡pero funciona!

Disponibilidad prevista a partir de viernes 30 septiembre, 2022.

Precio: € 6.10 (incl. IVA)

Hilo y Hilados - ThreadworX - Hand Overdyed Pearl 5

ThreadworX Pearl #5 - 5-510361 - Indian Brown

da: ThreadworX



Modello: FILTWX-P5-510361

Hand Overdyed Pearl 5: Derivado del mejor algodón egipcio (100% Giza) mercerizado, este hilo perlé de grueso #5 hace juego con la serie de los moulinés y es teñido a mano para crear efectos maravillosos y muy luminosos. Madeja de 20 yards (ca. 18 mt.).

Aunque los productos Threadworx estén teñidos cuidadosamente para que no se decoloren, algunas problemáticas ambientales eliminaron unas sustancias químicas que aseguran este procedimiento. Por esta razón, es importante lavar con mucho cuidado cualquier labor con colores oscuros. Muy pocas veces tuvimos problemas de ese tipo, pero no podemos garantizar su completa resolución. Hay que tratar con delicadeza los hilados especiales. Los hilados primero se tienen que desenredar de su madeja, poner en un lavabo lleno por mitad de agua fría, dos cucharas de sal y dos de vinagre. Luego dejar remojar durante 2-3 minutos y quitar los hilados, taponar con una toalla y dejar secar. Este tratamiento se recomienda para cada tipo de pieza que requiera el lavado. **NÓTESE BIEN:** El agua CALIENTE, el uso de la plancha de vapor y/o un trapo húmedo a la hora del planchado de la labor finalizada, volverá a activar los tintes y podría causar su decoloración. Si tu labor aún no está finalizada y el tinte se ha decolorado durante el lavado, ponerla a remojar en agua HELADA hasta que se pare la decoloración. Quitar del agua, aplicar un poco de hielo en la zona a tratar y poner de nuevo en agua HELADA. Repetir el procedimiento hasta que no quede ninguna huella de tinte en la zona problemática. Todo esto requerirá un esfuerzo durante unos días, ¡pero funciona!

Disponibilidad prevista a partir de viernes 30 septiembre, 2022.

Precio: € 6.10 (incl. IVA)

Hilo y Hilados - ThreadworX - Hand Overdyed Pearl 5

ThreadworX Pearl #5 - 5-510721 - Orange Swirl

da: ThreadworX



Modello: FILTWX-P5-510721

Hand Overdyed Pearl 5: Derivado del mejor algodón egipcio (100% Giza) mercerizado, este hilo perlé de grueso #5 hace juego con la serie de los moulinés y es teñido a mano para crear efectos maravillosos y muy luminosos. Madeja de 20 yards (ca. 18 mt.).

Aunque los productos Threadworx estén teñidos cuidadosamente para que no se decoloren, algunas problemáticas ambientales eliminaron unas sustancias químicas que aseguran este procedimiento. Por esta razón, es importante lavar con mucho cuidado cualquier labor con colores oscuros. Muy pocas veces tuvimos problemas de ese tipo, pero no podemos garantizar su completa resolución. Hay que tratar con delicadeza los hilados especiales. Los hilados primero se tienen que desenredar de su madeja, poner en un lavabo lleno por mitad de agua fría, dos cucharas de sal y dos de vinagre. Luego dejar remojar durante 2-3 minutos y quitar los hilados, taponar con una toalla y dejar secar. Este tratamiento se recomienda para cada tipo de pieza que requiera el lavado. **NÓTESE BIEN:** El agua CALIENTE, el uso de la plancha de vapor y/o un trapo húmedo a la hora del planchado de la labor finalizada, volverá a activar los tintes y podría causar su decoloración. Si tu labor aún no está finalizada y el tinte se ha decolorado durante el lavado, ponerla a remojar en agua HELADA hasta que se pare la decoloración. Quitar del agua, aplicar un poco de hielo en la zona a tratar y poner de nuevo en agua HELADA. Repetir el procedimiento hasta que no quede ninguna huella de tinte en la zona problemática. Todo esto requerirá un esfuerzo durante unos días, ¡pero funciona!

Disponibilidad prevista a partir de viernes 30 septiembre, 2022.

Precio: € 6.10 (incl. IVA)

Hilo y Hilados - ThreadworX - Hand Overdyed Pearl 5

ThreadworX Pearl #5 - 5-511051 - Golden Leaves

da: ThreadworX



Modello: FILTWX-P5-511051

Hand Overdyed Pearl 5: Derivado del mejor algodón egipcio (100% Giza) mercerizado, este hilo perlé de grueso #5 hace juego con la serie de los moulinés y es teñido a mano para crear efectos maravillosos y muy luminosos. Madeja de 20 yards (ca. 18 mt.).

Aunque los productos Threadworx estén teñidos cuidadosamente para que no se decoloren, algunas problemáticas ambientales eliminaron unas sustancias químicas que aseguran este procedimiento. Por esta razón, es importante lavar con mucho cuidado cualquier labor con colores oscuros. Muy pocas veces tuvimos problemas de ese tipo, pero no podemos garantizar su completa resolución. Hay que tratar con delicadeza los hilados especiales. Los hilados primero se tienen que desenredar de su madeja, poner en un lavabo lleno por mitad de agua fría, dos cucharas de sal y dos de vinagre. Luego dejar remojar durante 2-3 minutos y quitar los hilados, taponar con una toalla y dejar secar. Este tratamiento se recomienda para cada tipo de pieza que requiera el lavado. **NÓTESE BIEN:** El agua CALIENTE, el uso de la plancha de vapor y/o un trapo húmedo a la hora del planchado de la labor finalizada, volverá a activar los tintes y podría causar su decoloración. Si tu labor aún no está finalizada y el tinte se ha decolorado durante el lavado, ponerla a remojar en agua HELADA hasta que se pare la decoloración. Quitar del agua, aplicar un poco de hielo en la zona a tratar y poner de nuevo en agua HELADA. Repetir el procedimiento hasta que no quede ninguna huella de tinte en la zona problemática. Todo esto requerirá un esfuerzo durante unos días, ¡pero funciona!

Disponibilidad prevista a partir de viernes 30 septiembre, 2022.

Precio: € 6.10 (incl. IVA)

Hilo y Hilados - ThreadworX - Hand Overdyed Pearl 5

ThreadworX Pearl #5 - 5-511231 - Santas Beard

da: ThreadworX



Modello: FILTWX-P5-511231

Hand Overdyed Pearl 5: Derivado del mejor algodón egipcio (100% Giza) mercerizado, este hilo perlé de grueso #5 hace juego con la serie de los moulinés y es teñido a mano para crear efectos maravillosos y muy luminosos. Madeja de 20 yards (ca. 18 mt.).

Aunque los productos Threadworx estén teñidos cuidadosamente para que no se decoloren, algunas problemáticas ambientales eliminaron unas sustancias químicas que aseguran este procedimiento. Por esta razón, es importante lavar con mucho cuidado cualquier labor con colores oscuros. Muy pocas veces tuvimos problemas de ese tipo, pero no podemos garantizar su completa resolución. Hay que tratar con delicadeza los hilados especiales. Los hilados primero se tienen que desenredar de su madeja, poner en un lavabo lleno por mitad de agua fría, dos cucharas de sal y dos de vinagre. Luego dejar remojar durante 2-3 minutos y quitar los hilados, taponar con una toalla y dejar secar. Este tratamiento se recomienda para cada tipo de pieza que requiera el lavado. **NÓTESE BIEN:** El agua CALIENTE, el uso de la plancha de vapor y/o un trapo húmedo a la hora del planchado de la labor finalizada, volverá a activar los tintes y podría causar su decoloración. Si tu labor aún no está finalizada y el tinte se ha decolorado durante el lavado, ponerla a remojar en agua HELADA hasta que se pare la decoloración. Quitar del agua, aplicar un poco de hielo en la zona a tratar y poner de nuevo en agua HELADA. Repetir el procedimiento hasta que no quede ninguna huella de tinte en la zona problemática. Todo esto requerirá un esfuerzo durante unos días, ¡pero funciona!

Disponibilidad prevista a partir de viernes 30 septiembre, 2022.

Precio: € 6.10 (incl. IVA)

Hilo y Hilados - ThreadworX - Hand Overdyed Pearl 5

ThreadworX Pearl #5 - 5-510840 - English Hunter

da: ThreadworX



Modello: FILTWX-P5-510840

Hand Overdyed Pearl 5: Derivado del mejor algodón egipcio (100% Giza) mercerizado, este hilo perlé de grueso #5 hace juego con la serie de los moulinés y es teñido a mano para crear efectos maravillosos y muy luminosos. Madeja de 20 yards (ca. 18 mt.).

Aunque los productos Threadworx estén teñidos cuidadosamente para que no se decoloren, algunas problemáticas ambientales eliminaron unas sustancias químicas que aseguran este procedimiento. Por esta razón, es importante lavar con mucho cuidado cualquier labor con colores oscuros. Muy pocas veces tuvimos problemas de ese tipo, pero no podemos garantizar su completa resolución. Hay que tratar con delicadeza los hilados especiales. Los hilados primero se tienen que desenredar de su madeja, poner en un lavabo lleno por mitad de agua fría, dos cucharas de sal y dos de vinagre. Luego dejar remojar durante 2-3 minutos y quitar los hilados, taponar con una toalla y dejar secar. Este tratamiento se recomienda para cada tipo de pieza que requiera el lavado. **NÓTESE BIEN:** El agua CALIENTE, el uso de la plancha de vapor y/o un trapo húmedo a la hora del planchado de la labor finalizada, volverá a activar los tintes y podría causar su decoloración. Si tu labor aún no está finalizada y el tinte se ha decolorado durante el lavado, ponerla a remojar en agua HELADA hasta que se pare la decoloración. Quitar del agua, aplicar un poco de hielo en la zona a tratar y poner de nuevo en agua HELADA. Repetir el procedimiento hasta que no quede ninguna huella de tinte en la zona problemática. Todo esto requerirá un esfuerzo durante unos días, ¡pero funciona!

Disponibilidad prevista a partir de viernes 30 septiembre, 2022.

Precio: € 6.10 (incl. IVA)

Hilo y Hilados - ThreadworX - Hand Overdyed Pearl 5

ThreadworX Pearl #5 - 5-51114 - Caramel Candy

da: ThreadworX



Modello: FILTWX-P5-51114

Hand Overdyed Pearl 5: Derivado del mejor algodón egipcio (100% Giza) mercerizado, este hilo perlé de grueso #5 hace juego con la serie de los moulinés y es teñido a mano para crear efectos maravillosos y muy luminosos. Madeja de 20 yards (ca. 18 mt.).

Aunque los productos Threadworx estén teñidos cuidadosamente para que no se decoloren, algunas problemáticas ambientales eliminaron unas sustancias químicas que aseguran este procedimiento. Por esta razón, es importante lavar con mucho cuidado cualquier labor con colores oscuros. Muy pocas veces tuvimos problemas de ese tipo, pero no podemos garantizar su completa resolución. Hay que tratar con delicadeza los hilados especiales. Los hilados primero se tienen que desenredar de su madeja, poner en un lavabo lleno por mitad de agua fría, dos cucharas de sal y dos de vinagre. Luego dejar remojar durante 2-3 minutos y quitar los hilados, taponar con una toalla y dejar secar. Este tratamiento se recomienda para cada tipo de pieza que requiera el lavado. **NÓTESE BIEN:** El agua CALIENTE, el uso de la plancha de vapor y/o un trapo húmedo a la hora del planchado de la labor finalizada, volverá a activar los tintes y podría causar su decoloración. Si tu labor aún no está finalizada y el tinte se ha decolorado durante el lavado, ponerla a remojar en agua HELADA hasta que se pare la decoloración. Quitar del agua, aplicar un poco de hielo en la zona a tratar y poner de nuevo en agua HELADA. Repetir el procedimiento hasta que no quede ninguna huella de tinte en la zona problemática. Todo esto requerirá un esfuerzo durante unos días, ¡pero funciona!


Disponibilidad prevista a partir de viernes 30 septiembre, 2022.

Precio: € 6.10 (incl. IVA)

Hilo y Hilados - ThreadworX - Hand Overdyed Pearl 5

ThreadworX Pearl #5 - 5-511213 - Wrought Iron

da: ThreadworX



Modello: FILTWX-P5-511213

Hand Overdyed Pearl 5: Derivado del mejor algodón egipcio (100% Giza) mercerizado, este hilo perlé de grueso #5 hace juego con la serie de los moulinés y es teñido a mano para crear efectos maravillosos y muy luminosos. Madeja de 20 yards (ca. 18 mt.).

Aunque los productos Threadworx estén teñidos cuidadosamente para que no se decoloren, algunas problemáticas ambientales eliminaron unas sustancias químicas que aseguran este procedimiento. Por esta razón, es importante lavar con mucho cuidado cualquier labor con colores oscuros. Muy pocas veces tuvimos problemas de ese tipo, pero no podemos garantizar su completa resolución. Hay que tratar con delicadeza los hilados especiales. Los hilados primero se tienen que desenredar de su madeja, poner en un lavabo lleno por mitad de agua fría, dos cucharas de sal y dos de vinagre. Luego dejar remojar durante 2-3 minutos y quitar los hilados, taponar con una toalla y dejar secar. Este tratamiento se recomienda para cada tipo de pieza que requiera el lavado. **NÓTESE BIEN:** El agua CALIENTE, el uso de la plancha de vapor y/o un trapo húmedo a la hora del planchado de la labor finalizada, volverá a activar los tintes y podría causar su decoloración. Si tu labor aún no está finalizada y el tinte se ha decolorado durante el lavado, ponerla a remojar en agua HELADA hasta que se pare la decoloración. Quitar del agua, aplicar un poco de hielo en la zona a tratar y poner de nuevo en agua HELADA. Repetir el procedimiento hasta que no quede ninguna huella de tinte en la zona problemática. Todo esto requerirá un esfuerzo durante unos días, ¡pero funciona!


Disponibilidad prevista a partir de viernes 30 septiembre, 2022.

Precio: € 6.10 (incl. IVA)

Hilo y Hilados - ThreadworX - Hand Overdyed Pearl 5

ThreadworX Pearl #5 - 5-511611 - Tropical

da: ThreadworX



Modello: FILTWX-P5-511611

Hand Overdyed Pearl 5: Derivado del mejor algodón egipcio (100% Giza) mercerizado, este hilo perlé de grueso #5 hace juego con la serie de los moulinés y es teñido a mano para crear efectos maravillosos y muy luminosos. Madeja de 20 yards (ca. 18 mt.).

Aunque los productos Threadworx estén teñidos cuidadosamente para que no se decoloren, algunas problemáticas ambientales eliminaron unas sustancias químicas que aseguran este procedimiento. Por esta razón, es importante lavar con mucho cuidado cualquier labor con colores oscuros. Muy pocas veces tuvimos problemas de ese tipo, pero no podemos garantizar su completa resolución. Hay que tratar con delicadeza los hilados especiales. Los hilados primero se tienen que desenredar de su madeja, poner en un lavabo lleno por mitad de agua fría, dos cucharas de sal y dos de vinagre. Luego dejar remojar durante 2-3 minutos y quitar los hilados, taponar con una toalla y dejar secar. Este tratamiento se recomienda para cada tipo de pieza que requiera el lavado. **NÓTESE BIEN:** El agua CALIENTE, el uso de la plancha de vapor y/o un trapo húmedo a la hora del planchado de la labor finalizada, volverá a activar los tintes y podría causar su decoloración. Si tu labor aún no está finalizada y el tinte se ha decolorado durante el lavado, ponerla a remojar en agua HELADA hasta que se pare la decoloración. Quitar del agua, aplicar un poco de hielo en la zona a tratar y poner de nuevo en agua HELADA. Repetir el procedimiento hasta que no quede ninguna huella de tinte en la zona problemática. Todo esto requerirá un esfuerzo durante unos días, ¡pero funciona!

Disponibilidad prevista a partir de viernes 30 septiembre, 2022.

Precio: € 6.10 (incl. IVA)

Hilo y Hilados - ThreadworX - Hand Overdyed Pearl 5

ThreadworX Pearl #5 - 5-511000 - Hawaiian Hot Pink

da: ThreadworX



Modello: FILTWX-P5-511000

Hand Overdyed Pearl 5: Derivado del mejor algodón egipcio (100% Giza) mercerizado, este hilo perlé de grueso #5 hace juego con la serie de los moulinés y es teñido a mano para crear efectos maravillosos y muy luminosos. Madeja de 20 yards (ca. 18 mt.).

Aunque los productos Threadworx estén teñidos cuidadosamente para que no se decoloren, algunas problemáticas ambientales eliminaron unas sustancias químicas que aseguran este procedimiento. Por esta razón, es importante lavar con mucho cuidado cualquier labor con colores oscuros. Muy pocas veces tuvimos problemas de ese tipo, pero no podemos garantizar su completa resolución. Hay que tratar con delicadeza los hilados especiales. Los hilados primero se tienen que desenredar de su madeja, poner en un lavabo lleno por mitad de agua fría, dos cucharas de sal y dos de vinagre. Luego dejar remojar durante 2-3 minutos y quitar los hilados, taponar con una toalla y dejar secar. Este tratamiento se recomienda para cada tipo de pieza que requiera el lavado. NÓTESE BIEN: El agua CALIENTE, el uso de la plancha de vapor y/o un trapo húmedo a la hora del planchado de la labor finalizada, volverá a activar los tintes y podría causar su decoloración. Si tu labor aún no está finalizada y el tinte se ha decolorado durante el lavado, ponerla a remojar en agua HELADA hasta que se pare la decoloración. Quitar del agua, aplicar un poco de hielo en la zona a tratar y poner de nuevo en agua HELADA. Repetir el procedimiento hasta que no quede ninguna huella de tinte en la zona problemática. Todo esto requerirá un esfuerzo durante unos días, ¡pero funciona!


Disponibilidad prevista a partir de viernes 30 septiembre, 2022.

Precio: € 6.10 (incl. IVA)

Hilo y Hilados - ThreadworX - Hand Overdyed Pearl 5

ThreadworX Pearl #5 - 5-511214 - Green Iron

da: ThreadworX



Modello: FILTWX-P5-511214

Hand Overdyed Pearl 5: Derivado del mejor algodón egipcio (100% Giza) mercerizado, este hilo perlé de grueso #5 hace juego con la serie de los moulinés y es teñido a mano para crear efectos maravillosos y muy luminosos. Madeja de 20 yards (ca. 18 mt.).

Aunque los productos Threadworx estén teñidos cuidadosamente para que no se decoloren, algunas problemáticas ambientales eliminaron unas sustancias químicas que aseguran este procedimiento. Por esta razón, es importante lavar con mucho cuidado cualquier labor con colores oscuros. Muy pocas veces tuvimos problemas de ese tipo, pero no podemos garantizar su completa resolución. Hay que tratar con delicadeza los hilados especiales. Los hilados primero se tienen que desenredar de su madeja, poner en un lavabo lleno por mitad de agua fría, dos cucharas de sal y dos de vinagre. Luego dejar remojar durante 2-3 minutos y quitar los hilados, taponar con una toalla y dejar secar. Este tratamiento se recomienda para cada tipo de pieza que requiera el lavado. **NÓTESE BIEN:** El agua CALIENTE, el uso de la plancha de vapor y/o un trapo húmedo a la hora del planchado de la labor finalizada, volverá a activar los tintes y podría causar su decoloración. Si tu labor aún no está finalizada y el tinte se ha decolorado durante el lavado, ponerla a remojar en agua HELADA hasta que se pare la decoloración. Quitar del agua, aplicar un poco de hielo en la zona a tratar y poner de nuevo en agua HELADA. Repetir el procedimiento hasta que no quede ninguna huella de tinte en la zona problemática. Todo esto requerirá un esfuerzo durante unos días, ¡pero funciona!

Disponibilidad prevista a partir de viernes 30 septiembre, 2022.

Precio: € 6.10 (incl. IVA)

Hilo y Hilados - ThreadworX - Hand Overdyed Pearl 5

ThreadworX Pearl #5 - 5-510151 - Royal Blue

da: ThreadworX



Modello: FILTWX-P5-510151

Hand Overdyed Pearl 5: Derivado del mejor algodón egipcio (100% Giza) mercerizado, este hilo perlé de grueso #5 hace juego con la serie de los moulinés y es teñido a mano para crear efectos maravillosos y muy luminosos. Madeja de 20 yards (ca. 18 mt.).

Aunque los productos Threadworx estén teñidos cuidadosamente para que no se decoloren, algunas problemáticas ambientales eliminaron unas sustancias químicas que aseguran este procedimiento. Por esta razón, es importante lavar con mucho cuidado cualquier labor con colores oscuros. Muy pocas veces tuvimos problemas de ese tipo, pero no podemos garantizar su completa resolución. Hay que tratar con delicadeza los hilados especiales. Los hilados primero se tienen que desenredar de su madeja, poner en un lavabo lleno por mitad de agua fría, dos cucharas de sal y dos de vinagre. Luego dejar remojar durante 2-3 minutos y quitar los hilados, taponar con una toalla y dejar secar. Este tratamiento se recomienda para cada tipo de pieza que requiera el lavado. **NÓTESE BIEN:** El agua CALIENTE, el uso de la plancha de vapor y/o un trapo húmedo a la hora del planchado de la labor finalizada, volverá a activar los tintes y podría causar su decoloración. Si tu labor aún no está finalizada y el tinte se ha decolorado durante el lavado, ponerla a remojar en agua HELADA hasta que se pare la decoloración. Quitar del agua, aplicar un poco de hielo en la zona a tratar y poner de nuevo en agua HELADA. Repetir el procedimiento hasta que no quede ninguna huella de tinte en la zona problemática. Todo esto requerirá un esfuerzo durante unos días, ¡pero funciona!

Disponibilidad prevista a partir de viernes 30 septiembre, 2022.

Precio: € 6.10 (incl. IVA)

Hilo y Hilados - ThreadworX - Hand Overdyed Pearl 5

ThreadworX Pearl #5 - 5-510090 - Caribbean Surf

da: ThreadworX



Modello: FILTWX-P5-510090

Hand Overdyed Pearl 5: Derivado del mejor algodón egipcio (100% Giza) mercerizado, este hilo perlé de grueso #5 hace juego con la serie de los moulinés y es teñido a mano para crear efectos maravillosos y muy luminosos. Madeja de 20 yards (ca. 18 mt.).

Aunque los productos Threadworx estén teñidos cuidadosamente para que no se decoloren, algunas problemáticas ambientales eliminaron unas sustancias químicas que aseguran este procedimiento. Por esta razón, es importante lavar con mucho cuidado cualquier labor con colores oscuros. Muy pocas veces tuvimos problemas de ese tipo, pero no podemos garantizar su completa resolución. Hay que tratar con delicadeza los hilados especiales. Los hilados primero se tienen que desenredar de su madeja, poner en un lavabo lleno por mitad de agua fría, dos cucharas de sal y dos de vinagre. Luego dejar remojar durante 2-3 minutos y quitar los hilados, taponar con una toalla y dejar secar. Este tratamiento se recomienda para cada tipo de pieza que requiera el lavado. NÓTESE BIEN: El agua CALIENTE, el uso de la plancha de vapor y/o un trapo húmedo a la hora del planchado de la labor finalizada, volverá a activar los tintes y podría causar su decoloración. Si tu labor aún no está finalizada y el tinte se ha decolorado durante el lavado, ponerla a remojar en agua HELADA hasta que se pare la decoloración. Quitar del agua, aplicar un poco de hielo en la zona a tratar y poner de nuevo en agua HELADA. Repetir el procedimiento hasta que no quede ninguna huella de tinte en la zona problemática. Todo esto requerirá un esfuerzo durante unos días, ¡pero funciona!


Disponibilidad prevista a partir de viernes 30 septiembre, 2022.

Precio: € 6.10 (incl. IVA)

Hilo y Hilados - ThreadworX - Hand Overdyed Pearl 5

ThreadworX Pearl #5 - 5-510140 - Polar Ice Blue

da: ThreadworX



Modello: FILTWX-P5-510140

Hand Overdyed Pearl 5: Derivado del mejor algodón egipcio (100% Giza) mercerizado, este hilo perlé de grueso #5 hace juego con la serie de los moulinés y es teñido a mano para crear efectos maravillosos y muy luminosos. Madeja de 20 yards (ca. 18 mt.).

Aunque los productos Threadworx estén teñidos cuidadosamente para que no se decoloren, algunas problemáticas ambientales eliminaron unas sustancias químicas que aseguran este procedimiento. Por esta razón, es importante lavar con mucho cuidado cualquier labor con colores oscuros. Muy pocas veces tuvimos problemas de ese tipo, pero no podemos garantizar su completa resolución. Hay que tratar con delicadeza los hilados especiales. Los hilados primero se tienen que desenredar de su madeja, poner en un lavabo lleno por mitad de agua fría, dos cucharas de sal y dos de vinagre. Luego dejar remojar durante 2-3 minutos y quitar los hilados, taponar con una toalla y dejar secar. Este tratamiento se recomienda para cada tipo de pieza que requiera el lavado. NÓTESE BIEN: El agua CALIENTE, el uso de la plancha de vapor y/o un trapo húmedo a la hora del planchado de la labor finalizada, volverá a activar los tintes y podría causar su decoloración. Si tu labor aún no está finalizada y el tinte se ha decolorado durante el lavado, ponerla a remojar en agua HELADA hasta que se pare la decoloración. Quitar del agua, aplicar un poco de hielo en la zona a tratar y poner de nuevo en agua HELADA. Repetir el procedimiento hasta que no quede ninguna huella de tinte en la zona problemática. Todo esto requerirá un esfuerzo durante unos días, ¡pero funciona!

Disponibilidad prevista a partir de viernes 30 septiembre, 2022.

Precio: € 6.10 (incl. IVA)

Hilo y Hilados - ThreadworX - Hand Overdyed Pearl 5

ThreadworX Pearl #5 - 5-510960 - Coral Renaissance

da: ThreadworX



Modello: FILTWX-P5-510960

Hand Overdyed Pearl 5: Derivado del mejor algodón egipcio (100% Giza) mercerizado, este hilo perlé de grueso #5 hace juego con la serie de los moulinés y es teñido a mano para crear efectos maravillosos y muy luminosos. Madeja de 20 yards (ca. 18 mt.).

Aunque los productos ThreadworX estén teñidos cuidadosamente para que no se decoloren, algunas problemáticas ambientales eliminaron unas sustancias químicas que aseguran este procedimiento. Por esta razón, es importante lavar con mucho cuidado cualquier labor con colores oscuros. Muy pocas veces tuvimos problemas de ese tipo, pero no podemos garantizar su completa resolución. Hay que tratar con delicadeza los hilados especiales. Los hilados primero se tienen que desenredar de su madeja, poner en un lavabo lleno por mitad de agua fría, dos cucharas de sal y dos de vinagre. Luego dejar remojar durante 2-3 minutos y quitar los hilados, taponar con una toalla y dejar secar. Este tratamiento se recomienda para cada tipo de pieza que requiera el lavado. NÓTESE BIEN: El agua CALIENTE, el uso de la plancha de vapor y/o un trapo húmedo a la hora del planchado de la labor finalizada, volverá a activar los tintes y podría causar su decoloración. Si tu labor aún no está finalizada y el tinte se ha decolorado durante el lavado, ponerla a remojar en agua HELADA hasta que se pare la decoloración. Quitar del agua, aplicar un poco de hielo en la zona a tratar y poner de nuevo en agua HELADA. Repetir el procedimiento hasta que no quede ninguna huella de tinte en la zona problemática. Todo esto requerirá un esfuerzo durante unos días, ¡pero funciona!

Disponibilidad prevista a partir de viernes 30 septiembre, 2022.

Precio: € 6.10 (incl. IVA)